SALUTE E TERRITORIO

I SERVIZI SOCIOSANITARI DEI COMUNI ITALIANI

Firenze 1 Luglio 2026

Il primo nucleo di un possibile perimetro sociosanitario e la ricomposizione strutturata in Toscana

Michelangelo Caiolfa

Federsanità-Anci Toscana

Argomenti

1. Il Perimetro dell'Integrazione Sociosanitaria

2. Il MappaFondo

3. Tre esempi di Ricomposizione

Suggestioni per un possibile governo tecnico dell'integrazione

Capitolo 2 | Primo Nucleo del Perimetro Sociosanitario

Ricostruzione del percorso normativo

- DPCM 2001
- DPCM 2017

Composizione del primo nucleo

- 'Sanità' - Nomenclatore DPCM 2017
- 'Sociale' - Nomenclatore CISIS 2013

DPCM 'Nuovi LEA' 2017

Capo IV Assistenza Sociosanitaria		
Percorsi Assistenziali	A21	Percorsi assistenziali integrati
Materno-Infantile	A24	Assistenza sociosanitaria ai minori, alle donne, alle coppie, alle famiglie
Salute Mentale	A26	Assistenza sociosanitaria alle persone con disturbi mentali
	A33	Assistenza sociosanitaria semiresidenziale e residenziale alle persone con disturbi mentali
	A25	Assistenza sociosanitaria ai minori con disturbi in ambito neuropsichiatrico
	A32	Assistenza sociosanitaria semiresidenziale e residenziale ai minori con disturbi in ambito neuropsichiatrico
Dipendenze Patologiche	A28	Assistenza sociosanitaria alle persone con dipendenze patologiche
	A35	Assistenza sociosanitaria semiresidenziale e residenziale alle persone con dipendenze patologiche
Disabilità	A27	Assistenza sociosanitaria alle persone con disabilità
	A34	Assistenza sociosanitaria semiresidenziale e residenziale alle persone con disabilità
Non Autosufficienza	A30	Assistenza sociosanitaria residenziale e semiresidenziale alle persone non autosufficienti
Cure Palliative	A23	Cure palliative domiciliari
	A31	Assistenza sociosanitaria residenziale alle persone nella fase terminale della vita
Cure Domiciliari	A22	Cure domiciliari

Non Autosufficienza		
Residenzialità e Semiresidenzialità	A30	
Assistenza Residenziale	C1	Trattamenti per le persone non autosufficienti, previa valutazione multidimensionale e presa in carico: a) trattamenti estensivi di cura e recupero funzionale a persone non autosufficienti con patologie che, pur non presentando particolari criticità e sintomi complessi, richiedono elevata tutela sanitaria con continuità assistenziale e presenza infermieristica sulle 24 ore. I trattamenti sono costituiti da prestazioni professionali di tipo medico, infermieristico, riabilitativo e tutelare, accertamenti diagnostici, assistenza farmaceutica e fornitura di preparati per nutrizione artificiale e dei dispositivi medici di cui agli articoli 11 e 17. - 100% SSN (Art. 30, comma 2) b) trattamenti estensivi di riorientamento e tutela personale in ambiente protesico a persone con demenza nelle fasi in cui il disturbo mnesico è associato a disturbi del comportamento o dell'affettività; i trattamenti sono costituiti da prestazioni professionali di tipo medico, infermieristico, riabilitativo e tutelare, accertamenti diagnostici, assistenza farmaceutica e fornitura di preparati per nutrizione artificiale e dei dispositivi medici di cui agli articoli 11 e 17, con garanzia di continuità assistenziale. - 100% SSN (Art. 30, comma 2) c) trattamenti di lungoassistenza, recupero e mantenimento funzionale, ivi compresi interventi di sollievo per chi assicura le cure, a persone non autosufficienti. I trattamenti sono costituiti da prestazioni professionali di tipo medico, infermieristico, riabilitativo e tutelare, accertamenti diagnostici, assistenza farmaceutica e fornitura di preparati per nutrizione artificiale e dei dispositivi medici di cui agli articoli 11 e 17, con garanzia di continuità assistenziale e da attività di socializzazione e animazione. - 50% SSN (Art. 30, comma 2)
Assistenza Semiresidenziale	C3	Nell'ambito dell'assistenza semiresidenziale, il Servizio sanitario nazionale garantisce: a) trattamenti estensivi di carattere riabilitativo, riorientamento e tutela personale in ambiente "protesico", ivi compresi interventi di sollievo, a persone con demenza. - 100% SSN (Art. 30, comma 4) b) trattamenti di lungoassistenza, di recupero e di mantenimento funzionale, ivi compresi interventi di sollievo, a persone non autosufficienti con bassa necessità di tutela sanitaria. - 50% SSN (Art. 30, comma 4)

Nomenclatore CICIS 2013

Interventi e Servizi
- A Segretariato Sociale - Informazione - Accesso
- B Prevenzione e Sensibilizzazione
- C Pronto intervento sociale
- D Supporto alla persona alla famiglia e rete sociale
- E Integrazione sociale
- F Interventi educativo-assistenziali - Inserimento lavorativo
- G Permanenza a Domicilio
- H Servizi di supporto

Trasferimenti in Denaro
- I Trasferimenti in denaro
- IA Trasferimenti per il pagamento di rette
- IB Trasferimenti per attivazione di servizi
- IC Integrazioni al reddito

Strutture
- L Centri e attività diurne
- LA Centri con funzione educativo-ricreativa
- LB Asili e servizi per la prima infanzia
- LC Centri e attività a carattere socio-sanitario
- M Strutture residenziali
- MA Presidi residenziali socio-assistenziali e ad integrazione socio-sanitaria
- MB Altri centri e strutture residenziali

Tabella 2. Primo nucleo del perimetro sociosanitario

Primo Nucleo Assistenza Sociosanitaria	Materno-Infantile		Salute Mentale Adulti		Salute Mentale Infanzia-Adolescenza		Dipendenze Patologiche		Disabilità		Non Autosufficienza		Cure Palliative	
Ipotesi dimostrativa da aggiomare	Sanitario	Sociale	Sanitario	Sociale	Sanitario	Sociale	Sanitario	Sociale	Sanitario	Sociale	Sanitario	Sociale	Sanitario	Sociale
Ambulatoriale	A24C1 in parte	A | D	A26C1 in parte	A | D	A25C1 in parte	A | D	A28C1 in parte	A | D	A27C1 in parte	A | D		A | D		
Intermedio	A24C1 in parte	B | C | E | F | H	A26C1 in parte	B | C | E | F | H	A25C1 in parte	B | C | E | F | H	A28C1 in parte	B | C | E | F | H	A27C1 in parte	B | C | E | F | H		B | C | E | F | H		
Domiciliare	A22C3	G | IB1 | IB2	A22C3	G | IB1 | IB2	A22C3	G | IB1 | IB2	A22C3	G | IB1 | IB2	A22C3	G | IB1 | IB2	A22C3	G | IB1 | IB2	A23C1	G | IB1 | IB2
Semiresidenziale			A33C3	LC1 | LC2 | IA4	A32C4	LC1 | LC2 | IA4	A35C4	LC1 | LC2 | IA4	A34C3	LC1 | LC2 | IA4	A30C3	LC1 | LC2 | IA4		
Residenziale			A33C2	MA15 | MA14 | IA6	A32C3	MA11 | MA10 | IA6	A35C2	MA12 | IA6	A34C1	MA15 | MA14 | MA 13 IA6	A30C1	MA15 | MA14 | IA6	A31C1	
Percorso Assistenziale Integrato	Articolo 21	PSN PNNA PNCP D.Lgs. 62/2024	Articolo 21	PSN PNNA PNCP D.Lgs. 62/2024	Articolo 21	PSN PNNA PNCP D.Lgs. 62/2024	Articolo 21	PSN PNNA PNCP D.Lgs. 62/2024	Articolo 21	PSN PNNA PNCP D.Lgs. 62/2024	Articolo 21	PSN PNNA PNCP D.Lgs. 62/2024	Articolo 21	PSN PNNA PNCP D.Lgs. 62/2024

- Colonna "Sanitario": Articoli e commi tratti dal DPCM 2017 come illustrati al Punto 3, abbreviati in sigla con la A di articolo e la C di comma.
- Colonna "Sociale": Contenuti tratti dal Nomenclatore CISIS 2013:
  - A Segretariato Sociale, Informazione, Accesso | B Prevenzione e Sensibilizzazione | C Pronto intervento sociale | D Supporto alla persona alla famiglia e rete sociale | E Integrazione sociale | F Interventi educativo-assistenziali, inserimento lavorativo | G Permanenza a Domicilio | H Servizi di supporto | I Trasferimenti in denaro | L Centri e attività diurne | M Strutture residenziali.
  - IA4 Retta centri diurni | IA6 Retta per prestazioni residenziali.
  - IB1 Sostegno economico rivolto a persone parzialmente non autosufficienti | IB2 Sostegno economico alle persone in difficoltà per prestazioni sociali a rilevanza sanitaria.
  - LC1 Centri diurni semiresidenziali | LC2 Laboratori protetti, centri occupazionali.
  - MA10 Presidio comunitario con funzione educativa-psicologica - Media intensità | MA11 Presidio comunitario con funzione educativa-psicologica - Alta intensità | MA12 Presidio familiare a integrazione sociosanitaria - Bassa intensità | MA13 Presidio comunitario a integrazione sociosanitaria - Bassa intensità | MA14 Presidio comunitario a integrazione sociosanitaria - Media intensità | MA15 Presidio comunitario a integrazione sociosanitaria - Alta intensità.
- PSN - Piano Sociale Nazionale | PNNA - Piano Nazionale Non Autosufficienza | PNCP - Piano Nazionale di Contrasto alla Povertà.

Fonte: DPCM 12.1.2017 e Nomenclatore CISIS 2013

LEA - LEPS

LEPS di Processo

Tabella 14. La stima della spesa sociosanitaria

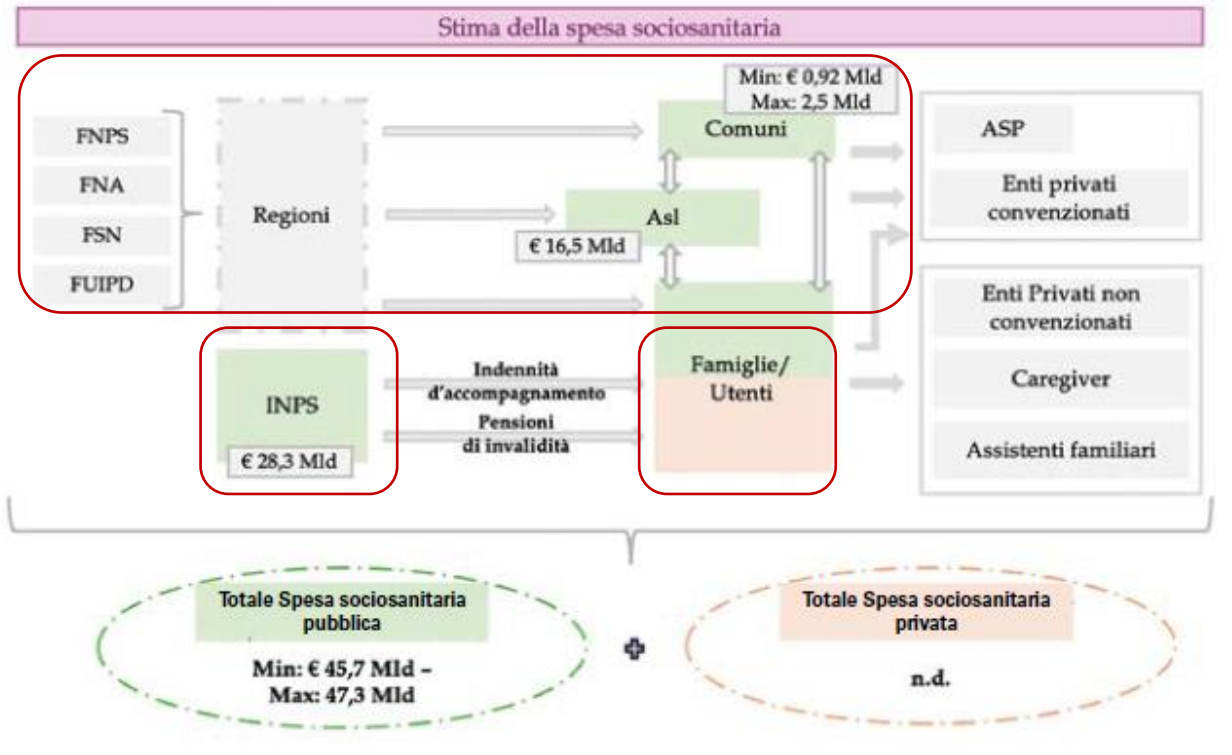

Fonte: elaborazione REF Ricerche

Macro-Ricostruzione

???

Toscana

Micro-Ricostruzione

Argomenti

1. Il Perimetro dell'Integrazione Sociosanitaria

2. Il MappaFondo

3. Tre esempi di Ricomposizione

Suggestioni per un possibile governo tecnico dell'integrazione

Il MappaFondo | Comunità di Pratica Marzo 2021

Fondi 2020-2021			Assegnazione 2020				Programmazione			
Settore	Fondo	Titolarità	Regioni	Comuni Ambiti	Richieste Destinatari	Terzo Settore	Legge di Riferimento	Periodo	Riparto 2020	Previsione 2021
Fondi Generalisti	Fondo Nazionale Politiche Sociali	Lavoro e Politiche Sociali	383,90				L. 328/2000	Triennale	SI	391,90
	5x1000	Lavoro e Politiche Sociali				*500,00*	L. 266/2005	Annuale		*500,00*
	Fondo Diamociunamano	Lavoro e Politiche Sociali					L. 208/2015 - art. 1 - c. 312	Sperimentale		
	Fondo del Terzo Settore	Lavoro e Politiche Sociali				*100,00*	L. 190/2014	Annuale		*43,11*
		Totale	**383,90**	**-**	**-**	**600,00**				**935,01**
Infanzia e Famiglia	Fondo Famiglia	Politiche per la Famiglia	75,30	150,00			D.L. 223/2006 - art. 19 - c. 1	Triennale	NO	155,80
	Fondo Infanzia Adolescenza	Lavoro e Politiche Sociali		28,70			L. 285/1997	Triennale	NO	28,70
	Bonus Bebè	INPS			790,00		L. 190/2014			750,00
	Fondo Sostegno alla natalità	Politiche per la Famiglia			12,60		L. 232/2016	Fondo rotativo		5,60
	Premio alla nascita	INPS			392,00		L. 232/2016			392,00
	Bonus asili nido	INPS			520,00		L. 232/2016			530,00
	Assegno universale e servizi alla famiglia	Lavoro e Politiche Sociali					L. 160/2019 - art. 1 - c. 339	Triennale	NO Decreti Attuativi	*3.000,00*
		Totale	**75,30**	**178,70**	**1.714,60**	**-**				**4.862,10**
Contrasto alla Povertà	Reddito di cittadinanza	Lavoro e Politiche Sociali			7.126,90		D.L. 4/2019	Triennale		7.587,00
	Fondo povertà	Lavoro e Politiche Sociali		587,00			L. 208/2015 - art. 1 - c. 386	Triennale	SI	622,00
	Fondo carta acquisti	Lavoro e Politiche Sociali			168,10		D.L 112/2008 - art. 81 - c. 29			168,10
		Totale	**-**	**587,00**	**7.295,00**	**-**				**8.377,10**
Non Autosufficienza	Fondo Non Autosufficienza	Lavoro e Politiche Sociali	711,00				L. 296/2006 - art. 1 - c. 1264	Triennale	SI	668,90
	Fondo dopo di noi	Lavoro e Politiche Sociali	78,10				L. 112/2016 - art. 3	Triennale	SI	76,10
	Fondo lavoro dei disabili	Lavoro e Politiche Sociali			71,90		L. 68/1999 - art. 13 - c. 4		SI	71,90
	Fondo per la disabilità e la NA	Lavoro e Politiche Sociali	29,00				L. 160/2019 - art. 1 - c. 330	Triennale	NO	200,00
	Fondo caregiver familiare	Lavoro e Politiche Sociali			23,80		L. 205/2017 - art.1 - cc. 254-256	Triennale	SI	30,00
		Totale	**818,10**	**-**	**95,70**	**-**				**1.046,90**
Politiche Abitative	Fondo sostegno alle locazioni	Infrastrutture e Trasporti	220,00				L. 431/1998	Trienale	SI	260,00
	Fondo morosità incolpevole	Infrastrutture e Trasporti	9,50				D.L. 102/2013 - art. 6 - c. 5	Trienale	SI	50,00
		Totale	**229,50**	**-**	**-**	**-**				**310,00**
Immigrazione e Integrazione	Fondo minori stranieri non accompagnati	Interni		166,00			D. L. 95/2012 - art. 23 - c. 11	Triennale		166,00
	Fondo asilo	Interni		404,20			L. 189/2002 - art. 32 - c. 1 lett. b	Triennale		504,20
		Totale	**-**	**570,20**	**-**	**-**				**670,20**
Totale			**1.506,80**	**1.335,90**	**9.105,30**	**600,00**				**16.201,31**

Settore	Fondo	Titolarità	Modalità	Destinatari	Misure	2021	Nuovo Ciclo
Fondi Europei Nazionali	PON Inclusione - Lotta alla Povertà	Lavoro e Politiche Sociali	Budget non competitivi a progetto	Persone e famiglie in condizione di povertà	3 Misure		
	PON Inclusione - Integrazione Migranti	Lavoro e Politiche Sociali		Persone e famiglie di paesi terzi	5 Misure		
	PON Inclusione - Intervento Sociale	Lavoro e Politiche Sociali		Promozione dell'innovazione sociale	5 Misure		
	PON Inclusione - Capacità Istituzionale	Lavoro e Politiche Sociali		Servizi della pubblica amministrazione	2 Misure		
	POC - Programma Operativo Complementare	Lavoro e Politiche Sociali		Completamento interventi ciclo precedente		300	
	REACT-EU per la povertà estrema	Lavoro e Politiche Sociali		Persone in povertà estrema	50% aiuti alimentari - 50% attività e interventi	180	
	PON Inclusione - Nuovo ciclo	Lavoro e Politiche Sociali	Budget non competitivi a progetto	Persone e famiglie in povertà	Probabilmente anche con FESR		3 / 4 mld.
Fondi Europei Regionali	FSE Inclusione - Lavoro Disabili II	POR Toscana	Budget non competitivi a progetto	Persone con disabilità e soggetti vulnerabili	Accompagnamento al lavoro	13,92	
	FSE Inclusione - Emergenza Covid	POR Toscana	Budget non competitivi a progetto	Persone in stato di bisogno	Azioni integrate di sostegno	29,99	
	FSC - Accompagnamento al lavoro II	POR Toscana	Budget non competitivi a progetto	Persone svantaggiate	Accompagnamento al lavoro	11,25	
	FSC - Domiciliarità II	POR Toscana	Budget non competitivi a progetto	Persone con limitata autonomia	Attività di sostegno alla domiciliarità	13,03	
	FSE Inclusione - Nuovo ciclo	POR Toscana	Budget non competitivi a progetto				???
Recovery Plan	Progetto 1 - Disabilità	Lavoro e Politiche Sociali	Budget non competitivi a progetto	Persone con disabilità	Vita Indipendente e Dopo di Noi		500
	Progetto 2 - Povertà estrema	Lavoro e Politiche Sociali	Budget non competitivi a progetto	Persone in povertà estrema	Centri Servizi e Housing First		450
	Progetto 3 - Deistituzionalizzazione	Lavoro e Politiche Sociali	Budget non competitivi a progetto	Persone in stato di bisogno	4 Misure		500

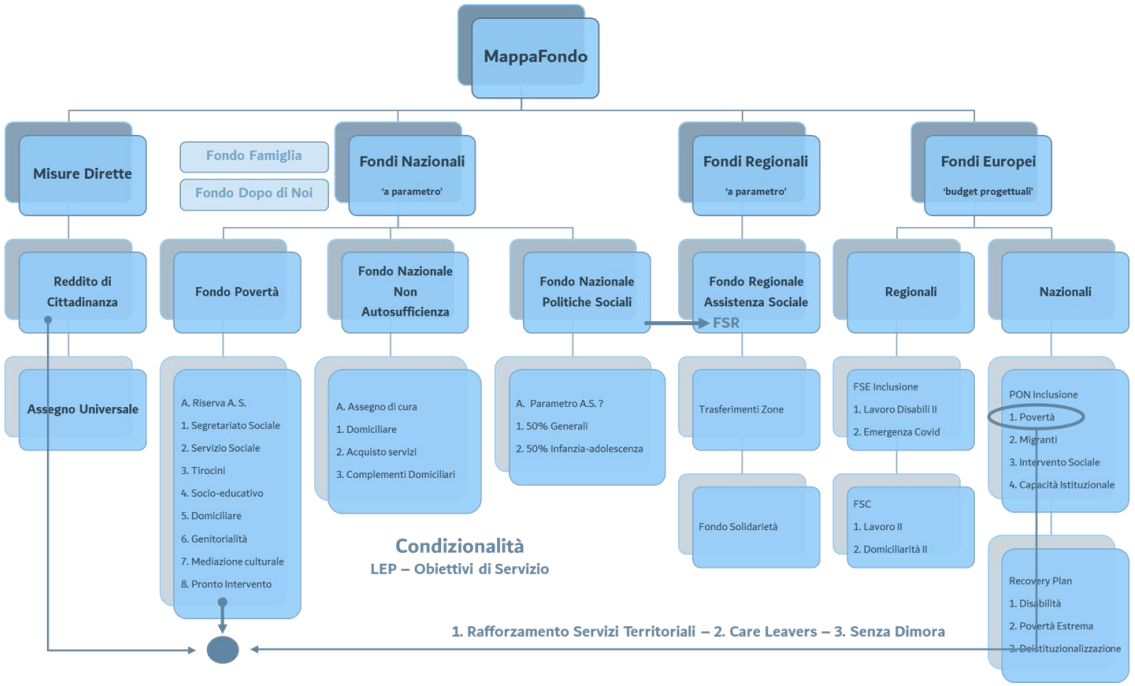

Diverse Tipologie

- Fondi nazionali a cui si accede a parametro e legati a LEP o Obiettivi di servizio
- Fondi nazionali a cui si accede per progetti
- Fondi regionali a cui si accede a parametro
- Fondi nazionali legati a Programmi Europei a cui si accede per progetti
- Fondi regionali legati a Programmi Europei a cui si accede per progetti
- Fondi nazionali trasferiti direttamente ai destinatari
- Fondi nazionali a cui accedono direttamente enti del terzo settore
- Fondi regionali a cui accedono direttamente enti del terzo settore
- Misure straordinarie o integrative Covid

Il Lavoro delle Strutture Regionali

MappaFondo | Area Sociale per Zona

ASL	ZONA DISTRETTO	POR FSE+ 2021-2027			Fondo Nazionale Politiche Sociali –2025 50% vincolato Area Minori e Famiglie					Fondo Sociale Regionale 2026		Fondo Nazionale Lotta alla povertà *** Anno 2025		Fondo povertà – Potenziamento servizi AASS a tempo indeterminato	Altri fondi								Fondi PNRR M5C2******				TOTALE PER ZONA DISTRETTO
		Sostegno alle persone con limitazione dell'autonomia e ai loro familiari per l'accesso ai servizi di cura sociosanitari	Inclusione attiva e miglioramento dell'occupabilità di persone in carico ai servizi socio sanitari territoriali – svantaggiati/disabili	Benessere e inclusione sociale e opportunità di crescita ed integrazione delle famiglie, inclusi i minori e povertà infantile	Quota ordinaria senza destinazione specifica	Quota ordinaria dimissioni protette	Quota ordinaria supervisione	Quota ordinaria Servizio affido familiare	Fondo Interistituzionale ex art.46 L.R. 41/05 2025 -Interventi a sostegno della povertà per pagamento utenze, affitti ed altre spese straordinarie	Fondo nazionale politiche Sociali 2026 50% Minori e fam	Fondo Regionale Assistenza Sociale 2026	Quota servizi	Quota senza dimora	Contributo 2025 su dato consuntivo 2024	Dipartimento Famiglia Articolo 5, comma 1, dell'Avviso dell'8 agosto 2025	dipartimento Famiglia Fondi Famiglia 2025 e cofinanziamento regionale	Fondi PON Inclusione – progetto "Desteenazione" *********	Avviso Integra interventi persone senza dimora (Zone dei Comuni Capoluogo)	Fondi Ministero della Giustizia****	Fondi ministero della Giustizia 2025 ******	Programma triennale della Cassa delle Ammende 2023-2026 "La persona al centro: giustizia di comunità e inclusione sociale" ********	FAMI Progetto WE-IN ******	1.1.1 Sostegno alle capacità genitoriali e prevenzione della vulnerabilità delle famiglie e dei bambini	1.1.4 Rafforzamento dei servizi sociali e prevenzione del fenomeno del burn out tra gli operatori sociali	1.3.1 povertà estrema. Housing first	1.3.2 povertà estrema. Centri servizi	
		Risorse impegnate e assegnate	Risorse impegnate e assegnate	Risorse in corso di definizione	Risorse prenotate	Risorse prenotate	Risorse prenotate	Risorse prenotate	Risorse prenotate	Risorse da assegnare e impegnare	Risorse disponibili	Risorse assegnate	Risorse assegnate	Risorse consuntivate a Febbraio 2025 e liquidate entro Settembre	Risorse In corso di attribuzione	Risorse In corso di attribuzione	Risorse assegnate	Risorse assegnate	Risorse delle annualità 2022, 2023 e 2024	Risorse in corso di definizione	Risorse assegnate e imoegnate	Risorse delle annualità 2025 - 2028	Risorse da piani finanziari approvati	Risorse da piani finanziari approvati	Risorse da piani finanziari approvati a luglio 2023	Risorse da piani finanziari approvati a luglio 2023 – agg rinunce 2024	Importo
Az. USL Toscana Nord Ovest	Lunigiana	€ 476.460,82	€ 527.607,46	€ 67.923,95	€ 371.985,63	€ 24.012,00	€ 12.006,00	€ 9.004,50	€ 38.137,51			€ 354.065,13		€ 109.667,08									€ 211.500,00	€ 210.000,00		€ 1.090.000,00	€ 3.502.370,08
	Apuane	€ 1.247.300,21	€ 1.513.758,58	€ 193.995,69	€ 812.168,64	€ 52.426,20	€ 26.213,10	€ 19.659,82	€ 123.759,23			€ 1.105.116,83	€ 40.424,95	€ 347.425,85				€ 265.053,40				€ 96.264,77	€ 211.500,00		€ 710.000,00	€ 1.090.000,00	€ 7.855.067,27
	Valle del Serchio	€ 458.530,83	€ 673.950,39	€ 82.595,05	€ 411.250,78	€ 26.546,60	€ 13.273,30	€ 9.954,98	€ 30.655,29			€ 341.352,49		€ 55.698,46													€ 2.103.808,17
	Piana di Lucca	€ 1.240.193,70	€ 1.725.585,02	€ 329.998,40	€ 867.966,47	€ 56.028,00	€ 28.014,00	€ 21.010,50	€ 121.337,80			€ 981.759,54	€ 68.800,71	€ 458.714,77				€ 312.190,14				€ 96.247,67		€ 210.000,00	€ 710.000,00	€ 1.090.000,00	€ 8.317.846,72
	Alta Val di Cecina Valdera	€ 961.217,25	€ 1.413.167,88	€ 199.286,82	€ 737.771,51	€ 47.623,80	€ 23.811,90	€ 17.858,92	€ 84.798,44			€ 693.812,99		€ 88.683,08									€ 211.500,00	€ 210.000,00	€ 710.000,00	€ 1.090.000,00	€ 6.489.532,59
	Pisana	€ 1.329.411,73	€ 1.847.470,03	€ 284.751,94	€ 1.058.092,46	€ 68.300,80	€ 34.150,40	€ 25.612,80	€ 180.226,96			€ 1.125.445,06	€ 117.098,94					€ 603.747,27	€ 68.962,20				€ 211.500,00		€ 710.000,00	€ 1.090.000,00	€ 8.754.770,59
	Bassa Val di Cecina - Val di Cornia	€ 986.875,72	€ 1.453.038,22	€ 179.304,10	€ 774.970,06	€ 50.025,00	€ 25.012,50	€ 18.759,38	€ 104.920,52			€ 849.576,63	€ 48.027,87	€ 320.809,23									€ 211.500,00	€ 210.000,00	€ 710.000,00	€ 1.090.000,00	€ 7.032.819,23
	Livornese	€ 1.461.245,92	€ 1.775.138,76	€ 260.008,45	€ 1.006.427,80	€ 64.965,80	€ 32.482,90	€ 24.362,17	€ 154.656,67			€ 1.319.537,41	€ 86.722,01	€ 483.746,54				€ 603.602,17				€ 96.264,00	€ 211.500,00	€ 209.976,80	€ 710.000,00	€ 1.090.000,00	€ 9.590.637,40
	Elba	€ 328.545,15	€ 323.553,85	€ 49.107,07	€ 210.791,86	€ 13.606,80	€ 6.803,40	€ 5.102,55	€ 17.289,00			€ 146.085,07															€ 1.100.884,75
	Versilia	€ 1.013.764,71	€ 1.851.586,99	€ 179.765,55	€ 886.565,75	€ 57.228,60	€ 28.614,30	€ 21.460,73	€ 110.102,37			€ 1.010.640,60	€ 48.700,48	€ 222.236,00									€ 211.500,00	€ 209.990,00	€ 710.000,00	€ 500.000,00	€ 7.062.156,08

MappaFondo | Area Sociosanitaria per Zona

Azienda	ZONA DISTRETTO	Fondo nazionale per le non autosufficienze						Fondo sanitario indistinto			Altri fondi nazionali						Fondo regionale	TOTALE PER ZONA DISTRETTO
		FNA disabilità gravissime	FNA Fondo SLA	Vita Indipendente ministeriale (In-Aut)	Rafforzamento PUA	Servizi Sociali di sollievo – Pronto Badante (risorse triennio 2022-24)	FNA 2026 (Anziani non autosufficienti)	FNA 2026 (Anziani non autosufficienti)	Quote sanitarie 2026 (RSA e CD)	Quote per la disabilità 2026	Fondo destinato ai caregiver familiari	Dopo di Noi Fondo annualità 2024	Dopo di Noi – Fabbisogni straordinari	Fondo per l'inclusione delle persone con disturbi dello spettro autistico	Fondo per l'implementazione del PdV e Progetti individuali (prestazioni atipiche) – Fondo 2025	Fondo per l'inclusione delle persone sorde e con ipoacusia	Attuazione LR 15/2018 – Amministratore di sostegno	
Azienda USL Toscana Nord Ovest	Lunigiana			80.000,00	80.000,00	77.649,83		1.044.962,29	3.214.283,86	748.885,00		63.822,00		30.866,28	16.256,72	105.075,15	41.795,00	5.356.726,01
	Apuane			80.000,00	80.000,00	116.295,41		2.226.516,00	5.330.200,67	2.749.728,00		178.180,00	44.500,00	66.823,90	43.118,48			10.915.362,47
	Valle del Serchio			80.000,00	80.000,00	74.613,79		984.497,84	3.104.373,44	798.733,00		67.443,00		31.848,43	16.774,00			5.238.283,50
	Piana di Lucca			80.000,00	80.000,00	129.519,43		2.589.657,20	6.639.508,55	2.886.059,00		220.587,00	55.146,75	79.537,00	53.860,40			12.813.875,33
	Alta Val di Cecina Valdera			80.000,00	80.000,00	112.923,61		2.111.930,91	6.773.420,81	3.382.175,00		180.116,00	45.000,00	83.737,18	44.102,87			12.893.406,38
	Pisana			80.000,00	120.000,00	150.785,69		3.206.880,00	11.099.212,98	4.887.479,00		263.194,00		121.230,70	63.850,04			19.992.632,42
	Valli Etrusche (Bassa Val di Cecina - Val di Cornia)			80.000,00	80.000,00	125.874,23		2.458.489,14	5.924.016,21	3.262.663,00		169.544,00	42.000,00	56.404,84	42.880,32			12.241.871,74
	Livornese			80.000,00	80.000,00	137.827,19		2.820.167,99	8.675.027,22	4.916.983,00		219.022,00		77.630,66	54.045,84			17.060.703,90
	Elba			80.000,00	80.000,00	57.056,71		500.888,59	1.276.985,51	379.255,00				5.190,53	9.968,37			2.389.344,71
	Versilia			80.000,00	80.000,00	131.401,63		2.644.786,71	8.580.273,71	4.325.412,00		208.576,00	52.144,00	73.069,16	50.612,54			16.226.275,76

La Spesa dei Comuni Toscani | ISTAT 2022

ZONA SOCIO SANITARIA	Spesa lorda[a]	Compartecipazione utenti [b]	Compartecipazione SSN [c]	Spesa netta[d]
		Valori assoluti (euro)		
Distretto Val di Chiana Aretina	11.963.467	1.381.239	4.484.434	6.097.794
Distretto Aretina – Casentino – Val Tiberina	26094079	4.450.573	1.434.253	20.209.253
Distretto Valdarno	12880828	2.198.242	964.700	9.717.886
Distretto Empolese – Valdarno Inferiore	47949125	5.570.938	580.200	41.797.987
Distretto Fiorentina Nord-Ovest	39600717	2.885.514	112.890	36.602.313
Distretto Fiorentina Sud-Est	22414553	2.462.070	37.763	19.914.720
Distretto Firenze	114883579	6.258.601	1.587.035	107.037.943
Distretto Mugello	11545267	740.669	0	10.804.598
Distretto Amiata Grossetana - Colline Metallife	42419808	3.612.859	0	38.806.949
Distretto Colline dell'Albegna	9242879	418.860	67.568	8.756.451
Distretto Bassa Val di Cecina - Val di Cornia	27510006	926.949	0	26.583.057
Distretto Elba	7035236	780.067	1.376.672	4.878.497
Distretto Livornese	29237086	2.690.832	0	26.546.254
Distretto Piana di Lucca	26453844	1.273.694	65.145	25.115.005
Distretto Valle del Serchio	8502268	682.051	3.929.987	3.890.230
Distretto Versilia	26486496	1.315.621	860.769	24.310.106
Distretto Apuane	16237612	469.062	851.452	14.917.098
Distretto Lunigiana	13100729	456.740	7.225.709	5.418.280
Distretto Pisana	54596099	2.456.002	20.290.263	31.849.834
Distretto Alta Val di Cecina – Val d'Era	31136876	1.697.533	11.984.844	17.454.499
Distretto Pistoiese	36495733	1.649.550	0	34.846.183
Distretto Val di Nievole	21060303	3.398.451	2.437.804	15.224.048
Distretto Pratese	48930611	8.325.519	0	40.605.092
Distretto Alta Val d'Elsa	18764846	3.467.098	3.054.663	12.243.085
Distretto Senese	21060925	2.104.401	190.506	18.766.018
Distretto Amiata Senese e Val d'Orcia – Val di	12078654	1.717.979	1.024.607	9.336.068
Totale	**737.681.626**	**63.391.114**	**62.561.264**	**611.729.248**

Spacchettare

Analizzare

Riaggregare

Il MappaFondo 'Evoluto'

Ricomposizione delle Fonti di Finanziamento

Fondi Europei

Fondi Nazionali

Fondi Regionali

Sanitario?

Fondi Locali

Fondi Assistenziali

Fondi Privati

Costruzione del nuovo MappaFondo

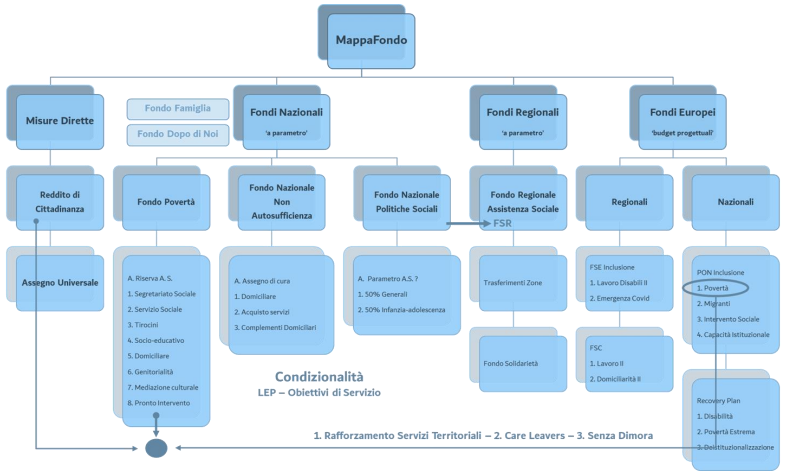

Sostegni ATS?

Capacità di Azione

- **Tempi Diversi**
- **Destinatari Diversi**
- **Regole Amministrative Diverse**
- **Regole Contabili Diverse**
- **→ Peso delle Rendicontazioni**

Tabella 2. Primo nucleo del perimetro sociosanitario

Primo Nucleo Assistenza Sociosanitaria	Materno-Infantile		Salute Mentale Adulti		Salute Mentale Infanzia-Adolescenza		Dipendenze Patologiche		Disabilità		Non Autosufficienza		Cure Palliative	
Ipotesi dimostrativa da aggiornare	Sanitario	Sociale	Sanitario	Sociale	Sanitario	Sociale	Sanitario	Sociale	Sanitario	Sociale	Sanitario	Sociale	Sanitario	Sociale
Ambulatoriale	A24C1 in parte	A | D	A26C1 in parte	A | D	A25C1 in parte	A | D	A28C1 in parte	A | D	A27C1 in parte	A | D		A | D		
Intermedio	A24C1 in parte	B | C | E | F | H	A26C1 in parte	B | C | E | F | H	A25C1 in parte	B | C | E | F | H	A28C1 in parte	B | C | E | F | H	A27C1 in parte	B | C | E | F | H		B | C | E | F | H		
Domiciliare	A22C3	G | IB1 | IB2	A22C3	G | IB1 | IB2	A23C3	G | IB1 | IB2	A22C3	G | IB1 | IB2	A22C3	G | IB1 | IB2	A23C3	G | IB1 | IB2	A23C1	G | IB1 | IB2
Semiresidenziale			A33C3	LC1 | LC2 | IA4	A32C4	LC1 | LC2 | IA4	A35C4	LC1 | LC2 | IA4	A34C3	LC1 | LC2 | IA4	A30C3	LC1 | LC2 | IA4		
Residenziale			A33C2	MA15 | MA14 | IA6	A32C3	MA11 | MA10 | IA6	A35C2	MA12 | IA6	A34C1	MA15 | MA14 | MA 13 | IA6	A30C1	MA15 | MA14 | IA6	A31C1	
Percorso Assistenziale Integrato	Articolo 21	PSN PNNA PNCP D.Lgs. 62/2024	Articolo 21	PSN PNNA PNCP D.Lgs. 62/2024	Articolo 21	PSN PNNA PNCP D.Lgs. 62/2024	Articolo 21	PSN PNNA PNCP D.Lgs. 62/2024	Articolo 21	PSN PNNA PNCP D.Lgs. 62/2024	Articolo 21	PSN PNNA PNCP D.Lgs. 62/2024	Articolo 21	PSN PNNA PNCP D.Lgs. 62/2024

- Colonna "Sanitario": Articoli e commi tratti dal DPCM 2017 come illustrati al Punto 3, abbreviati in sigla con la A di articolo e la C di comma.
- Colonna "Sociale": Contenuti tratti dal Nomenclatore CISIS 2013:
  - A Segretariato Sociale, Informazione, Accesso | B Prevenzione e Sensibilizzazione | C Pronto intervento sociale | D Supporto alla persona alla famiglia e rete sociale | E Integrazione sociale | F Interventi educativo-assistenziali, inserimento lavorativo | G Permanenza a Domicilio | H Servizi di supporto | I Trasferimenti in denaro | L Centri e attività diurne | M Strutture residenziali.
  - IA4 Retta centri diurni | IA6 Retta per prestazioni residenziali.
  - IB1 Sostegno economico rivolto a persone parzialmente non autosufficienti | IB2 Sostegno economico alle persone in difficoltà per prestazioni sociali a rilevanza sanitaria.
  - LC1 Centri diurni semiresidenziali | LC2 Laboratori protetti, centri occupazionali.
  - MA10 Presidio comunitario con funzione educativa-psicologica - Media intensità | MA11 Presidio comunitario con funzione educativa-psicologica - Alta intensità | MA12 Presidio familiare a integrazione socioassistenziale - Bassa intensità | MA13 Presidio comunitario a integrazione socioassistenziale - Bassa intensità | MA14 Presidio comunitario a integrazione socioassistenziale - Media intensità | MA15 Presidio comunitario a integrazione socioassistenziale - Alta intensità.
- PSN - Piano Sociale Nazionale | PNNA - Piano Nazionale Non Autosufficienza | PNCP - Piano Nazionale di Contrasto alla Povertà.

Fonte: DPCM 12.1.2017 e Nomenclatore CISIS 2013

Argomenti

1. Il Perimetro dell'Integrazione Sociosanitaria

2. Il MappaFondo

3. Tre esempi di Ricomposizione

Suggestioni per un possibile governo tecnico dell'integrazione

Esempio di ricomposizione per la programmazione

Piano Integrato di Salute

- **Preven zione**
- **Sanità Territoriale**
  - Assistenza di base
  - Presidi - Intermedie - Palliative
  - Assistenza Ambulatoriale
  - Sanità d'iniziativa
  - Riabilitazione
  - Domiciliarità
- **Sociosanitario**
  - Materno-Infantile
  - Salute Mentale
  - Dipendenze Patologiche
  - Non Autosufficienze
  - Disabilità Gravissime
- **Socioassistenziale**
  - Infanzia - Adolescenza
  - Anziani
  - Disabili
  - Inclusione
  - Immigrazione
- **Violenza di Genere**

Pianificazione Obiettivi di Salute → Programmazione Pluriennale → Attuazione Annuale

Piano delle Attività Territoriali (PAT) — Distretto Sanitario

Piano di Zona (PdZ) — Ambito Territoriale Sociale

Budget Integrato di Zona

Area di programmazione e anno	Fondi sanitari	Fondi sociali	Altri fondi	Compartecipazioni	Totale
Cure primarie - Sanità territoriale					
2020	1.723.790.564	187.800	963.394		862.915.205
2021	1.245.722.767	6	53.010	19.767.484	706.979.287
2022	1.018.823.110	2.227.170	315.000	26.637.294	682.484.990
2023	933.463.366	280.000		28.879.884	481.311.625
2024	461.077.360	280.000		29.860.960	245.609.161
2025	155.148.584	140.000	330.000		155.618.584
Socioassistenziale					
2020	1.045.204	209.092.694	50.228.428	6.527.740	141.069.595
2021	22.259.242	107.854.718	21.245.156	2.365.196	88.050.131
2022	8.074.300	146.882.748	34.363.892	1.831.878	95.431.345
2023	175.334	95.465.292	28.218.176	1.475.178	62.666.990
2024	604.000	95.923.632	19.697.624	1.554.624	58.889.940
2025	107.000	43.986.560	35.241.037	794.926	80.129.523
Prevenzione e promozione					
2020			20.000		20.000
2021	2.476.097	100.000			2.576.097
2022		100.000			100.000
2023	129.609		210.000		339.609
2024		200.000			200.000
2025					
Sociosanitario					
2020	514.668.701	93.944.228	56.929.080	10.827.330	341.324.895
2021	407.058.621	67.019.370	12.769.820	10.541.078	269.190.549
2022	383.026.544	57.491.016	23.813.310	10.980.993	293.002.830
2023	395.039.804	74.346.774	12.960.542	10.924.504	246.635.812
2024	205.120.028	43.421.948	5.666.230	6.140.504	129.174.355
2025	93.531.436	19.839.198	2.508.586	2.837.694	118.716.914
Violenza di genere					
2020	161.412	692.816	19.410		873.638
2021	96.000	702.994	33.170		832.164
2022	96.000	591.317	253.762		941.079
2023	124.000	265.419	258.016		647.435
2024	120.000	607.930	2.000		729.930
2025	203.359	1.467.263	2.000		1.672.622

Verifiche → Fonti → Modalità → Utilizzo → Flussi → Verifiche

?

Ciclo di Costruzione

Reti Territoriali Integrate

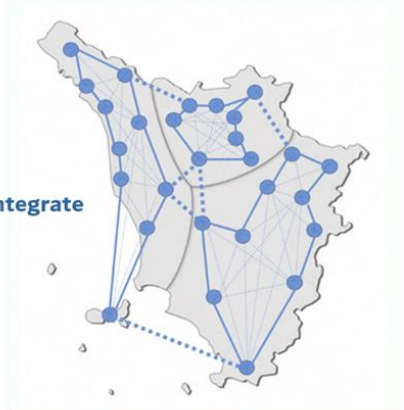

Zona-Distretto | SdS | Convenzione | ATS

Tabella 2. Primo nucleo del perimetro sociosanitario

Primo Nucleo Assistenza Sociosanitaria	Materno-Infantile		Salute Mentale Adulti		Salute Mentale Infanzia-Adolescenza		Dipendenze Patologiche		Disabilità		Non Autosufficienza		Cure Palliative	
Ipotesi dimostrativa da aggiornare	Sanitario	Sociale	Sanitario	Sociale	Sanitario	Sociale	Sanitario	Sociale	Sanitario	Sociale	Sanitario	Sociale	Sanitario	Sociale
Ambulatoriale	A24C1 in parte	A | D	A26C1 in parte	A | D	A25C1 in parte	A | D	A29C1 in parte	A | D	A27C1 in parte	A | D		A | D		
Intermedio	A24C1 in parte	B | C | E | F | H	A26C1 in parte	B | C | E | F | H	A25C1 in parte	B | C | E | F | H	A29C1 in parte	B | C | E | F | H	A27C1 in parte	B | C | E | F | H		B | C | E | F | H		
Domiciliare	A22C3	G | IB1 | IB2	A22C3	G | IB1 | IB2	A22C3	G | IB1 | IB2	A22C3	G | IB1 | IB2	A22C3	G | IB1 | IB2	A22C3	G | IB1 | IB2	A23C1	G | IB1 | IB2
Semiresidenziale			A33C3	LC1 | LC2 | IA4	A32C4	LC1 | LC2 | IA4	A35C4	LC1 | LC2 | IA4	A34C3	LC1 | LC2 | IA4	A30C3	LC1 | LC2 | IA4		
Residenziale			A33C2	MA15 | MA14 | IA6	A32C3	MA11 | MA10 | IA6	A35C2	MA12 | IA6	A34C1	MA15 | MA14 | MA 13 IA6	A30C1	MA15 | MA14 | IA6	A31C1	
Percorso Assistenziale Integrato	Articolo 21	PSN PNNA PNCP D.Lgs. 62/2024	Articolo 21	PSN PNNA PNCP D.Lgs. 62/2024	Articolo 21	PSN PNNA PNCP D.Lgs. 62/2024	Articolo 21	PSN PNNA PNCP D.Lgs. 62/2024	Articolo 21	PSN PNNA PNCP D.Lgs. 62/2024	Articolo 21	PSN PNNA PNCP D.Lgs. 62/2024	Articolo 21	PSN PNNA PNCP D.Lgs. 62/2024

- Colonna "Sanitario": Articoli e commi tratti dal DPCM 2017 come illustrati al Punto 3, abbreviati in sigla con la A di articolo e la C di comma.
- Colonna "Sociale": Contenuti tratti dal Nomenclatore CISIS 2013:
  - A Segretariato Sociale, Informazione, Accesso | B Prevenzione e Sensibilizzazione | C Pronto intervento sociale | D Supporto alla persona alla famiglia o reti sociale | E Integrazione sociale | F Interventi educativo-assistenziali, inserimento lavorativo | G Permanenza a Domicilio | H Servizi di supporto | I Trasferimenti in denaro | L Centri e attività diurne | M Strutture residenziali.
  - IA4 Retta centri diurni | IA6 Retta per prestazioni residenziali.
  - IB1 Sostegno economico rivolto a persone parzialmente non autosufficienti | IB2 Sostegno economico alle persone in difficoltà per prestazioni sociali a rilevanza sanitaria.
  - LC1 Centri diurni semiresidenziali | LC2 Laboratori protetti, centri occupazionali.
  - MA10 Presidio comunitario con funzione educativa-psicologica - Media intensità | MA11 Presidio comunitario con funzione educativa-psicologica - Alta intensità | MA12 Presidio familiare a integrazione sociosanitaria - Bassa intensità | MA13 Presidio comunitario a integrazione sociosanitaria - Bassa intensità | MA14 Presidio comunitario a integrazione sociosanitaria - Media intensità | MA15 Presidio comunitario a integrazione sociosanitaria - Alta intensità.
- PSN - Piano Sociale Nazionale | PNNA - Piano Nazionale Non Autosufficienza | PNCP - Piano Nazionale di Contrasto alla Povertà.

Fonte: DPCM 12.1.2017 e Nomenclatore CISIS 2013

Esempio di ricomposizione per la gestione

Val di Cornia 2015		Sociale	Sanitario	Comp.	Totale
Distretto					
Associata					
Comuni					
Totale					

Bassa val di Cecina 2015		Sociale	Sanitario	Comp.	Totale
Distretto	Spesa	530.344	5.228.194	-	5.758.538
	Procapite	6,5	64,2	-	70,7
Associata	Spesa	5.268.941	-	-	5.268.941
	Procapite	64,70	-	-	64,70
Comuni	Spesa	5.436.070	-	621.347	6.057.417
	Procapite	66,8	-	7,6	74,4
Totale	Spesa	11.235.354	5.228.194	621.347	17.084.895
	Procapite	138,0	64,2	7,6	209,8

Valli Etrusche | Fusione SdS

Bassa Val di Cecina Spesa Zonale 2015		Spesa																			Utenti			
		Interventi				Contributi				Strutture				Totale										
		Sociale	Sanitario	Comp.	Totale	Sociale	Sanitario	Comp.	Totale	Sociale	Sanitario	Comp.	Totale	Sociale	Sanitario	Comp.	Totale	I	C	S	Totale
Salute Mentale	Distrettuale	88.886	172.612	-	261.498	-	-	-	26.610	6.705	1.007.740	-	1.014.445	95.591	1.180.352	-	1.275.944	117	19	79	215
	Associata	-	-	-	-	-	-	-	-	-	-	-	-	-	-	-	-	-	-	-	-
	Comunale	-	-	-	-	-	-	-	-	-	-	-	-	-	-	-	-	-	-	-	-
	Totale	**88.886**	**172.612**	**-**	**261.498**	**-**	**-**	**-**	**26.610**	**6.705**	**1.007.740**	**-**	**1.014.445**	**95.591**	**1.180.352**	**-**	**1.275.944**	**-**	**-**	**-**	**-**
Famiglia e Minori	Distrettuale	-	-	-	-	-	-	-	-	-	-	-	-	-	-	-	-	-	-	-	-
	Associata	307.740	-	-	307.740	469.578	-	-	469.578	408.060	-	-	408.060	1.185.378	-	-	1.185.378	372	56	102	**530**
	Comunale	183.834	-	8.132	191.966	140.597	-	-	140.597	-	-	-	-	324.431	-	8.132	332.563	146	373	-	**519**
	Totale	**491.574**	**-**	**8.132**	**499.706**	**610.175**	**-**	**-**	**610.175**	**408.060**	**-**	**-**	**408.060**	**1.509.809**	**-**	**8.132**	1.517.941	**518**	**429**	**102**	**1.049**
Disabili	Distrettuale	-	-	-	-	-	-	-	-	-	333.649	-	333.649	-	333.649	-	333.649	-	-	18	**18**
	Associata	793.997	-	-	793.415	426.733	-	-	426.733	425.886	-	-	425.886	1.686.616	-	-	1.686.616	206	130	29	**365**
	Comunale	710.323	-	-	710.323	18.677	-	-	18.677	-	-	-	-	729.000	-	-	729.000	248	-	-	**248**
	Totale	**1.544.320**	**-**	**-**	**1.503.738**	**445.410**	**-**	**-**	**445.410**	**425.886**	**333.649**	**-**	**759.535**	**2.415.616**	**333.649**	**-**	2.749.265	**454**	**130**	**29**	**613**
Dipendenze	Distrettuale	-	4.745	-	4.745	36.636	-	-	36.636	-	427.027	-	427.027	36.636	431.772	-	468.408	7	6	-	13
	Associata	-	-	-	-	-	-	-	-	-	-	-	-	-	-	-	-	-	-	-	-
	Comunale	-	-	-	-	-	-	-	-	-	-	-	-	-	-	-	-	-	-	-	-
	Totale	**-**	**4.745**	**-**	**4.745**	**36.636**	**-**	**-**	**36.636**	**-**	**427.027**	**-**	**427.027**	**36.636**	**431.772**	**-**	468.408	**-**	**-**	**-**	**-**
Anziani	Distrettuale	324.921	846.973	-	1.171.894	-	-	-	-	46.473	2.435.448	-	2.481.921	371.394	3.282.421	-	3.653.815	2.010	1.234	286	3.530
	Associata	651.412	-	-	651.412	656.427	-	-	656.427	286.044	-	-	286.044	1.593.883	-	-	1.593.883	346	259	87	692
	Comunale	7.114	-	27.046	34.160	39.441	-	-	39.441	-	-	-	-	46.555	-	27.046	73.601	255	22	-	**277**
	Totale	**983.447**	**846.973**	**27.046**	**1.857.466**	**695.868**	**-**	**-**	**695.868**	**332.517**	**2.435.448**	**-**	**2.767.965**	**2.011.832**	**3.282.421**	**27.046**	5.321.299	**601**	**281**	**87**	**969**
Immigrati	Distrettuale	-	-	-	-	-	-	-	-	-	-	-	-	-	-	-	-	-	-	-	-
	Associata	23.000	-	-	23.000	-	-	-	-	-	-	-	-	23.000	-	-	23.000	314	-	-	**314**
	Comunale	325.440	-	-	325.440	2.163	-	-	2.163	-	-	-	-	327.603	-	-	327.603	6.027	-	-	**6.027**
	Totale	**348.440**	**-**	**-**	**348.440**	**2.163**	**-**	**-**	**2.163**	**-**	**-**	**-**	**-**	**350.603**	**-**	**-**	350.603	**6.341**	**-**	**-**	**6.341**
Esclusione Sociale	Distrettuale	26.722	-	-	26.722	-	-	-	-	-	-	-	-	26.722	-	-	26.722	-	-	-	-
	Associata	17.082	-	-	17.082	89.396	-	-	89.396	-	-	-	-	106.478	-	-	106.478	52	449	-	**501**
	Comunale	18.502	-	-	18.502	234.861	-	-	234.861	-	-	-	-	253.363	-	-	253.363	36	2.713	-	**2.749**
	Totale	**62.306**	**-**	**-**	**62.306**	**324.257**	**-**	**-**	**324.257**	**-**	**-**	**-**	**-**	**386.563**	**-**	**-**	386.563	**88**	**3.162**	**-**	**3.250**
Multiutenza	Distrettuale	-	-	-	-	-	-	-	-	-	-	-	-	-	-	-	-	-	-	-	-
	Associata	673.586	-	-	673.586	-	-	-	-	-	-	-	-	673.586	-	-	673.586	3.641	-	-	**3.641**
	Comunale	80.221	-	-	80.221	-	-	-	-	-	-	-	-	80.221	-	-	80.221	145	-	-	**145**
	Totale	**753.807**	**-**	**-**	**753.807**	**-**	**-**	**-**	**-**	**-**	**-**	**-**	**-**	**753.807**	**-**	**-**	753.807	**3.786**	**-**	**-**	**3.786**
Organizzazione	Distrettuale																				
	Associata	-	-	-	-	-	-	-	-	-	-	-	-	-	-	-	-	-	-	-	-
	Comunale	-	-	-	-	-	-	-	-	-	-	-	-	-	-	-	-	-	-	-	-
	Totale	-	-	-	-	-	-	-	-	-	-	-	-	-	-	-	-	-	-	-	-
Totale		**4.272.780**	**1.024.330**	**35.178**	**5.291.706**	**2.114.509**	**-**	**-**	**2.141.119**	**1.173.168**	**4.203.864**	**-**	**5.377.032**	**7.560.457**	**5.228.194**	**35.178**	12.823.829	11.788	4.002	218	**16.008**
Asilo Nido	Comunale	-	-	-	-	167.044	-	23.444	190.488	2.564.896	-	562.725	3.127.621	2.731.940	-	586.169	3.318.109	-	42	4.513	4.555
Abitazione	Comunale	286.636	-	-	286.636	647.576	-	-	647.576	8.745	-	-	8.745	942.957	-	-	942.957	114	731	9	854
	Totale	**286.636**	**-**	**-**	**286.636**	**814.620**	**-**	**23.444**	**838.064**	**2.573.641**	**-**	**562.725**	**3.136.366**	**3.674.897**	**-**	**586.169**	4.261.066	**114**	**773**	**4.522**	**5.409**
Totale		**4.559.416**	**1.024.330**	**35.178**	**5.618.924**	**2.929.129**	**-**	**23.444**	**2.952.573**	**3.746.809**	**4.203.864**	**562.725**	**8.513.398**	**11.235.354**	**5.228.194**	**621.347**	17.084.895	**11.902**	**4.775**	**4.740**	**21.417**

Reti Territoriali Integrate

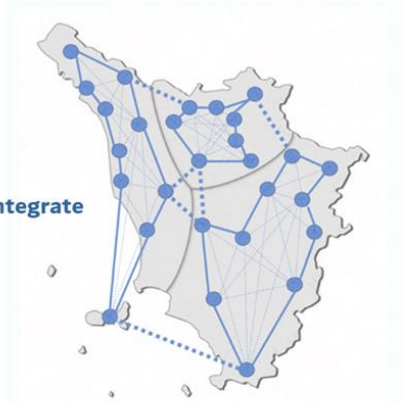

Zona-Distretto | SdS | Convenzione | ATS

Tabella 2. Primo nucleo del perimetro sociosanitario

Primo Nucleo Assistenza Sociosanitaria	Materno-Infantile		Salute Mentale Adulti		Salute Mentale Infanzia-Adolescenza		Dipendenze Patologiche		Disabilità		Non Autosufficienza		Cure Palliative	
Ipotesi dimostrativa da aggiornare	Sanitario	Sociale	Sanitario	Sociale	Sanitario	Sociale	Sanitario	Sociale	Sanitario	Sociale	Sanitario	Sociale	Sanitario	Sociale
Ambulatoriale	A24C1 in parte	A | D	A26C1 in parte	A | D	A25C1 in parte	A | D	A28C1 in parte	A | D	A27C1 in parte	A | D		A | D		
Intermedio	A24C1 in parte	B | C | E | F | H	A26C1 in parte	B | C | E | F | H	A25C1 in parte	B | C | E | F | H	A28C1 in parte	B | C | E | F | H	A27C1 in parte	B | C | E | F | H		B | C | E | F | H		
Domiciliare	A22C3	G | IB1 | IB2	A22C3	G | IB1 | IB2	A22C3	G | IB1 | IB2	A22C3	G | IB1 | IB2	A22C3	G | IB1 | IB2	A22C3	G | IB1 | IB2	A23C1	G | IB1 | IB2
Semiresidenziale			A33C3	LC1 | LC2 | IA4	A32C4	LC1 | LC2 | IA4	A35C4	LC1 | LC2 | IA4	A34C3	LC1 | LC2 | IA4	A30C3	LC1 | LC2 | IA4		
Residenziale			A33C2	MA15 | MA14 | IA6	A32C3	MA11 | MA10 | IA6	A35C2	MA12 | IA6	A34C1	MA15 | MA14 | MA 12 IA6	A30C1	MA15 | MA14 | IA6	A31C1	
Percorso Assistenziale Integrato	Articolo 21	PSN PNNA PNCP D.Lgs. 62/2024	Articolo 21	PSN PNNA PNCP D.Lgs. 62/2024	Articolo 21	PSN PNNA PNCP D.Lgs. 62/2024	Articolo 21	PSN PNNA PNCP D.Lgs. 62/2024	Articolo 21	PSN PNNA PNCP D.Lgs. 62/2024	Articolo 21	PSN PNNA PNCP D.Lgs. 62/2024	Articolo 21	PSN PNNA PNCP D.Lgs. 62/2024

- Colonna "Sanitario": Articoli e commi tratti dal DPCM 2017 come illustrati al Punto 3, abbreviati in sigla con la A di articolo e la C di comma.
- Colonna "Sociale": Contenuti tratti dal Nomenclatore CISIS 2013:
  - A Segretariato Sociale, Informazione, Accesso | B Prevenzione e Sensibilizzazione | C Pronto intervento sociale | D Supporto alla persona alla famiglia o reti sociale | E Integrazione sociale | F Interventi educativo-assistenziali, inserimento lavorativo | G Permanenza a Domicilio | H Servizi di supporto | I Trasferimenti in denaro | L Centri e attività diurne | M Strutture residenziali.
  - IA4 Retta centri diurni | IA6 Retta per prestazioni residenziali.
  - IB1 Sostegno economico rivolto a persone parzialmente non autosufficienti | IB2 Sostegno economico alla persone in difficoltà per prestazioni sociali a rilevanza sanitaria.
  - LC1 Centri diurni semiresidenziali | LC2 Laboratori protetti, centri occupazionali.
  - MA10 Presidio comunitario con funzione educativa-psicologica - Media intensità | MA11 Presidio comunitario con funzione educativa-psicologica - Alta intensità | MA12 Presidio familiare a integrazione sociosanitaria - Bassa intensità | MA13 Presidio comunitario a integrazione sociosanitaria - Bassa intensità | MA14 Presidio comunitario a integrazione sociosanitaria - Media intensità | MA15 Presidio comunitario a integrazione sociosanitaria - Alta intensità.
- PSN - Piano Sociale Nazionale | PNNA - Piano Nazionale Non Autosufficienza | PNCP - Piano Nazionale di Contrasto alla Povertà.

Fonte: DPCM 12.1.2017 e Nomenclatore CISIS 2013

?

Controllo Direzionale SdS → **Regione**

→ **Asl** — **Accordo per l'Applicazione del DPCM 2017**

→ **Comuni** — **Composizione della Quota Capitaria**

Esempio di ricomposizione per la presa in carico

Il Budget di Salute

Insieme delle risorse pubbliche e private, formali e informali che possono essere aggregate, coordinate, e integrate per sostenere un Piano Assistenziale Individuale

Pubbliche Formali	Private Formali
Pubbliche Informali	Private Informali

?

Sanità

Sociale

Altre Materie

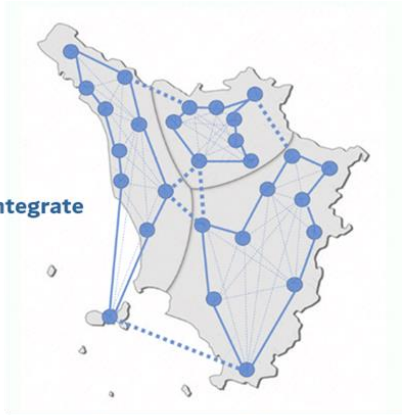

Zona-Distretto | SdS | Convenzione | ATS

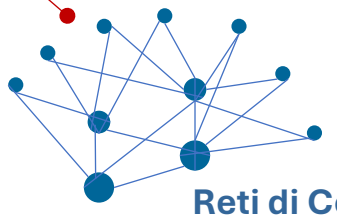

Reti di Comunità

Tabella 14. La stima della spesa sociosanitaria

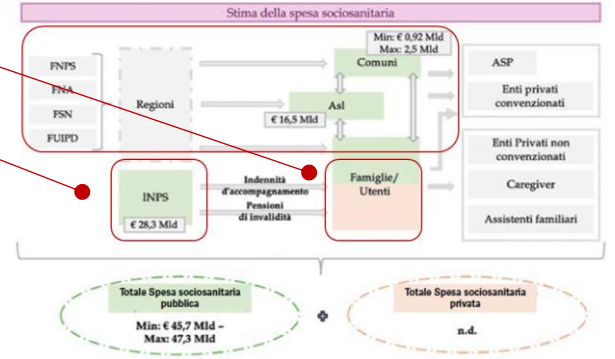

Fonte: elaborazione REF Ricerche

Tabella 2. Primo nucleo del perimetro sociosanitario

Primo Nucleo Assistenza Sociosanitaria	Materno-Infantile		Salute Mentale Adulti		Salute Mentale Infanzia-Adolescenza		Dipendenze Patologiche		Disabilità		Non Autosufficienza		Cure Palliative	
Ipotesi dimostrativa da aggiornare	Sanitario	Sociale	Sanitario	Sociale	Sanitario	Sociale	Sanitario	Sociale	Sanitario	Sociale	Sanitario	Sociale	Sanitario	Sociale
Ambulatoriale	A24C1 in parte	A | D	A26C1 in parte	A | D	A25C1 in parte	A | D	A29C1 in parte	A | D	A27C1 in parte	A | D		A | D		
Intermedio	A24C1 in parte	B | C | E | F | H	A26C1 in parte	B | C | E | F | H	A25C1 in parte	B | C | E | F | H	A29C1 in parte	B | C | E | F | H	A27C1 in parte	B | C | E | F | H		B | C | E | F | H		
Domiciliare	A22C3	G | IB1 | IB2	A22C3	G | IB1 | IB2	A22C3	G | IB1 | IB2	A22C3	G | IB1 | IB2	A22C3	G | IB1 | IB2	A22C3	G | IB1 | IB2	A23C1	G | IB1 | IB2
Semiresidenziale			A33C3	LC1 | LC2 | IA4	A32C4	LC1 | LC2 | IA4	A35C4	LC1 | LC2 | IA4	A34C3	LC1 | LC2 | IA4	A30C3	LC1 | LC2 | IA4		
Residenziale			A33C2	MA15 | MA14 | IA6	A32C3	MA11 | MA10 | IA6	A35C2	MA12 | IA6	A34C1	MA15 | MA14 | MA 13 IA6	A30C1	MA15 | MA14 | IA6	A31C1	
Percorso Assistenziale Integrato	Articolo 21	PSN PNNA PNCP D.Lgs. 62/2024	Articolo 21	PSN PNNA PNCP D.Lgs. 62/2024	Articolo 21	PSN PNNA PNCP D.Lgs. 62/2024	Articolo 21	PSN PNNA PNCP D.Lgs. 62/2024	Articolo 21	PSN PNNA PNCP D.Lgs. 62/2024	Articolo 21	PSN PNNA PNCP D.Lgs. 62/2024	Articolo 21	PSN PNNA PNCP D.Lgs. 62/2024

- Colonna "Sanitario": Articoli e commi tratti dal DPCM 2017 come illustrati al Punto 3, abbreviati in sigla con la A di articolo e la C di comma.
- Colonna "Sociale": Contenuti tratti dal Nomenclatore CISIS 2013:
  - A Segretariato Sociale, Informazione, Accesso | B Prevenzione e Sensibilizzazione | C Pronto intervento sociale | D Supporto alla persona alla famiglia o reti sociale | E Integrazione sociale | F Interventi educativo-assistenziali, inserimento lavorativo | G Permanenza a Domicilio | H Servizi di supporto | I Trasferimenti in denaro | L Centri e attività diurne | M Strutture residenziali.
  - IA4 Retta centri diurni | IA6 Retta per prestazioni residenziali.
  - IB1 Sostegno economico rivolto a persone parzialmente non autosufficienti | IB2 Sostegno economico alle persone in difficoltà per prestazioni sociali a rilevanza sanitaria.
  - LC1 Centri diurni semiresidenziali | LC2 Laboratori protetti, centri occupazionali.
  - MA10 Presidio comunitario con funzione educativa-psicologica - Media intensità | MA11 Presidio comunitario con funzione educativa-psicologica - Alta intensità | MA12 Presidio familiare a integrazione sociosanitaria - Bassa intensità | MA13 Presidio comunitario a integrazione sociosanitaria - Bassa intensità | MA14 Presidio comunitario a integrazione sociosanitaria - Media intensità | MA15 Presidio comunitario a integrazione sociosanitaria - Alta intensità.
- PSN - Piano Sociale Nazionale | PNNA - Piano Nazionale Non Autosufficienza | PNCP - Piano Nazionale di Contrasto alla Povertà.

Fonte: DPCM 12.1.2017 e Nomenclatore CISIS 2013

Il Valore della Ricomposizione

I Vettori della Transizione

- Transizione Epidemiologica dei Bisogni
- Inverno Demografico
- Disuguaglianze
- Povertà

Cambiamento della Richiesta di Salute

Cronicità Multicronicità + Non Autosufficienza Disabilità + Vulnerabilità Marginalità

Cura | Assistenza | Tutela | Supporto | Accompagnamento

Complessità

La Ricomposizione come alimentatore dell'evoluzione e del cambiamento

Politiche	Macro-allocazioni di risorse e definizione analitica dei Livelli Essenziali
Gestione	Un basamento gestionale unitario e un sistema organizzativo a rete
Persone	Un insieme di luoghi unitari di accesso e di processi assistenziali integrati completi

SALUTE E TERRITORIO

I SERVIZI SOCIOSANITARI DEI COMUNI ITALIANI

Firenze 1 Luglio 2026

Il primo nucleo di un possibile perimetro sociosanitario e la ricomposizione strutturata in Toscana

Michelangelo Caiolfa

Federsanità-Anci Toscana