



# L'impegno dei Comuni: dati e iniziative per la parità

---

Le Amministratrici Toscane in Assemblea  
Palazzo Medici Riccardi  
Firenze, 3 giugno 2026

# Punti di attenzione

**1**

**La Rappresentanza Politica**

---

**2**

**Deleghe e Ruoli di Governo**

---

**3**

**Il Personale dei Comuni**

---

**4**

**L'impegno Contro la Violenza**

---

# Punti di attenzione

**1**

**La Rappresentanza Politica**

---

**2**

Deleghe e Ruoli di Governo

---

**3**

Il Personale dei Comuni

---

**4**

L'impegno Contro la Violenza

---

# Il percorso verso la parità

---

**1945**

●  
**Diritto di voto**

Le donne italiane  
ottengono ufficialmente il  
suffragio

**1946**

●  
**Eleggibilità**

Prime amministrative con  
candidate donne elette

**1986**

●  
**145 Sindache**

Un numero ancora  
simbolico nel panorama  
nazionale

**2026**

●  
**1.187 Sindache**

Crescita di oltre 8 volte in  
quarant'anni di storia

# La Rappresentanza Oggi

---

# 35,3%

**Presenza Femminile**

Su un totale di 125.910 amministratori locali censiti da ANCI nel 2026, la componente femminile ha raggiunto quote significative:

♀ **Donne:** 44.402 (35,3%)

♂ **Uomini:** 81.508 (64,7%)

# Profilo delle Amministratrici

---

## Più Istruite dei Colleghi

Le donne amministratrici confermano un livello di istruzione formalmente più elevato rispetto alla controparte maschile:

### **Il 49% possiede una laurea**

(contro il 34% riscontrato tra gli amministratori uomini)

## Più Giovani in Media

L'età media complessiva delle donne amministratrici nei Comuni italiani riflette un ricambio generazionale più dinamico:

### **Età media di 49 anni**

(inferiore di tre anni rispetto ai colleghi uomini, la cui media è 52)

# Punti di attenzione

1

La Rappresentanza Politica

---

2

**Deleghe e Ruoli di Governo**

---

3

Il Personale dei Comuni

---

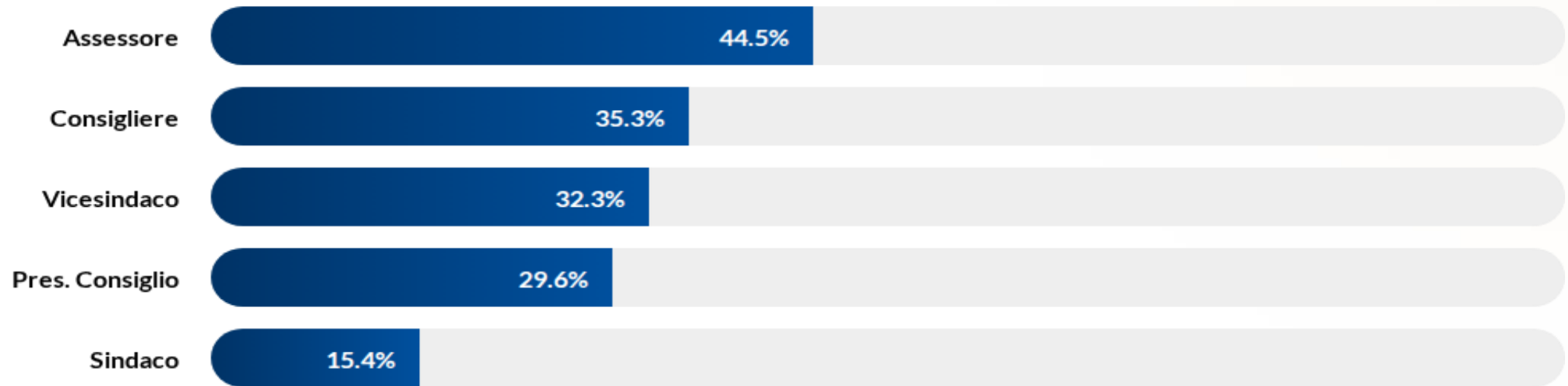
4

L'impegno Contro la Violenza

---

# Ripartizione per Carica

---



*Nota: La carica di Sindaco rimane la sfida principale per il raggiungimento della parità apicale.*

# Ripartizione geografica

---



## Nord-Est

37,9%: La quota più elevata di donne amministratrici in Italia



## Nord-Ovest

43,7%: Il primato delle Sindache elette in questa ripartizione geografica



## Sud e Isole

52,8%: Massima concentrazione della carica di Presidente del Consiglio

# Ripartizione per deleghe

---

Ambito di Policy (Capoluoghi)	Variazione vs 2015	Incidenza Donne (2026)
Ambiente e Territorio	+8,6%	37,2%
Lavori Pubblici	+8,4%	23,9%
Risorse Strategiche e Patrimonio	+6,2%	32,4%
Salute	-24,5%	43,1% (Riequilibrio)

*Si osserva una diversificazione delle deleghe verso settori tradizionalmente maschili*

# Punti di attenzione

1

La Rappresentanza Politica

---

2

Deleghe e Ruoli di Governo

---

**3**

**Il Personale dei Comuni**

---

4

L'impegno Contro la Violenza

---

# Il Personale Stabile

---

I Comuni impiegano oltre 321.000 persone, con un **trend di genere netto e consolidato**:

- ✓ **58%** dei **dipendenti totali** sono donne
- 📊 **56,2%** dei **Segretari Comunali** (+8% in 12 anni)
- 👤 **39,1%** dei **Dirigenti** sono donne (+4% in 12 anni)

# Curiosità



- La più giovane Sindaca in carica è Maria Vittoria Rusca (25 anni, Fontevivo, PR)
- La più giovane Consigliera eletta è Valentina Gottardi a Segonzano (TN) a soli 18 anni



- **Esecutivo 100% femminile:** Il comune sardo di Monteleone Rocca Doria (SS) ha una giunta composta esclusivamente da sole donne (Sindaca, Vice e due Assessori)



- **Giunte paritarie** nei grandi centri: **Roma e Milano** contano una rappresentanza paritaria esatta nelle proprie giunte con il 50% di assessori donna



- **Tasso di occupazione comunale:** Il Comune di Bologna detiene il record di personale femminile con ben il **75,2% dei dipendenti comunali donna**

# Punti di attenzione

1

La Rappresentanza Politica

---

2

Deleghe e Ruoli di Governo

---

3

Il Personale dei Comuni

---

4

**L'impegno Contro la Violenza**

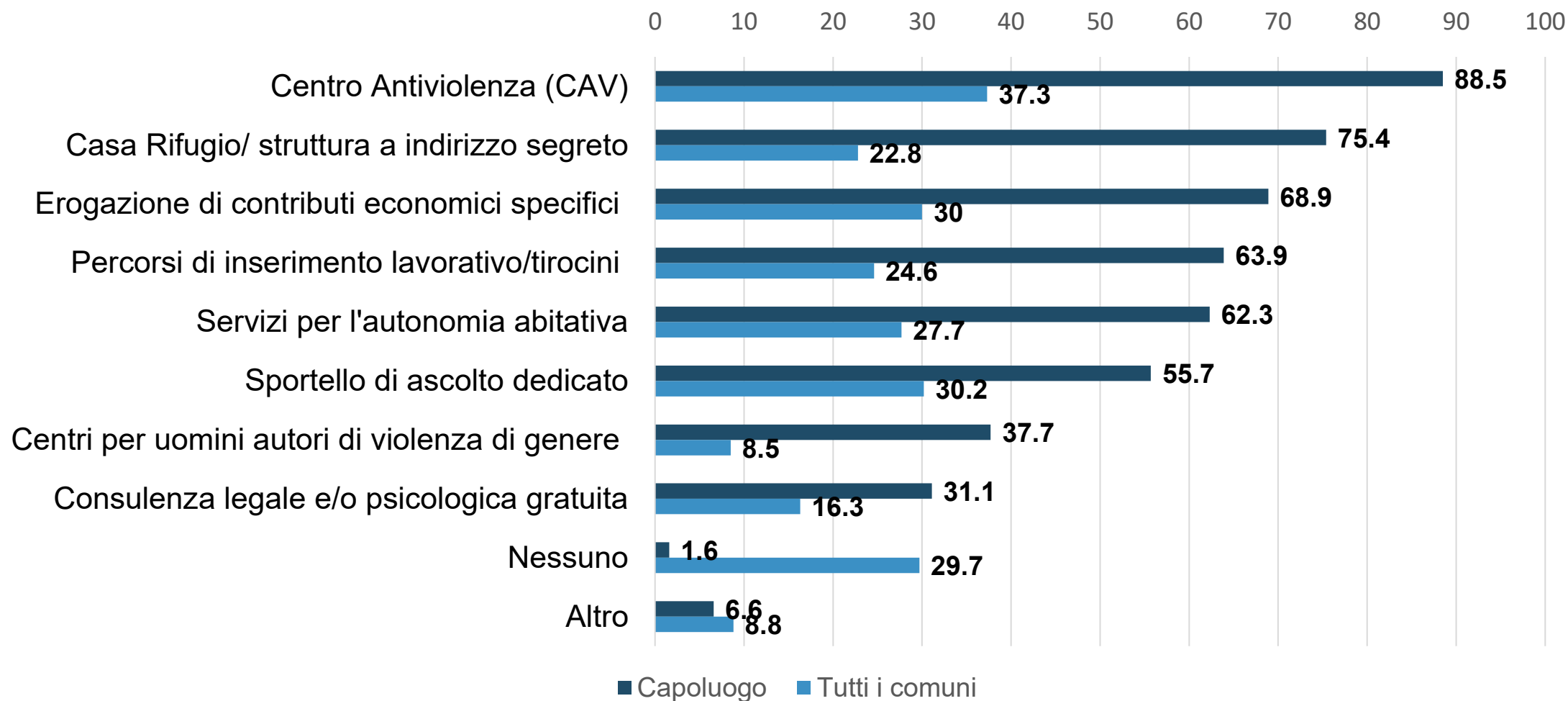
---

# L'impegno dei Comuni contro la Violenza

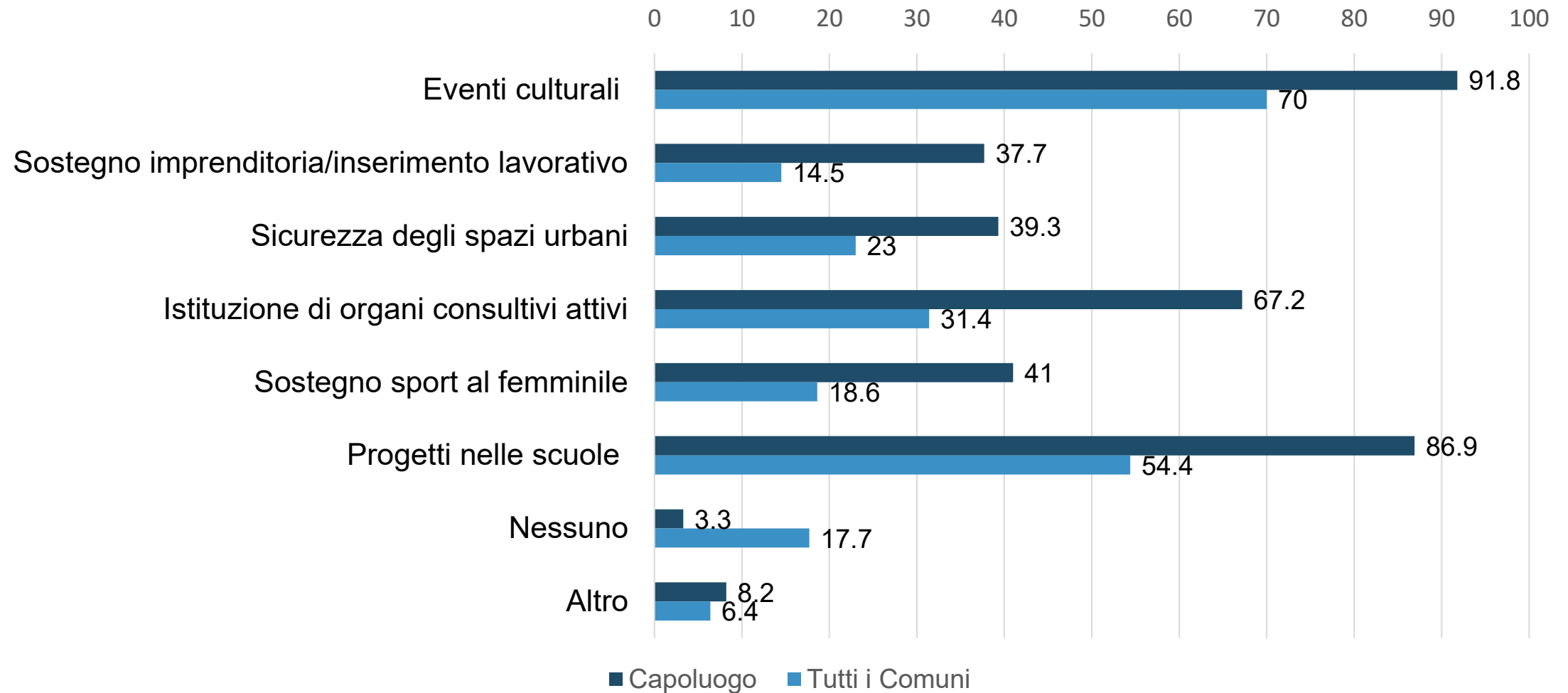
---

- La spesa corrente dei Comuni destinata ai Centri Antiviolenza e alle Case Rifugio è passata da 8,1 milioni nel 2017 a oltre 25,6 milioni di euro nel 2022 (triplicata nel quinquennio analizzato)
- Nello stesso periodo, il numero di donne sostenute e protette dalla rete dei servizi comunali è salito da circa 9.400 a oltre 22.500 donne accolte complessivamente
- 88,5% dei Comuni Capoluogo ha attivato Centri Anti Violenza (CAV)
- 75,4% dei Comuni Capoluogo ha Case Rifugio (CR)
- Nei Comuni non Capoluogo sono più diffusi i Centri di Ascolto e le sedi CAV gestite in forma sovracomunale

# Azioni e servizi per le vittime di violenza



# Prevenzione, Cultura e Parita' di genere



# GRAZIE PER L'ATTENZIONE!

**Claudia Giovannini**  
Responsabile Area PO ANCI

per info e-mail: [pariopportunita@anci.it](mailto:pariopportunita@anci.it)

«Campagna Contro la violenza sulle donne Mai Bandiera Bianca»:  
<https://www.ancicomunicare.it/contro-la-violenza-sulle-donne-mai-bandiera-bianca/>

Dossier Donne in Comune 2026:  
[https://www.anci.it/wp-content/uploads/2026/03/Donne-in-Comune\\_2026.pdf](https://www.anci.it/wp-content/uploads/2026/03/Donne-in-Comune_2026.pdf)