

Carcere, inclusione sociale, comunità

LA RETE SANITA' IN CARCERE:

**Condizioni sanitarie e di salute in carcere.
Un quadro regionale**

Dirigente Monica Marini

Settore Assistenza sanitaria territoriale e
Coordinamento dei processi di programmazione

Dr Mauro Romilio

Coordinatore rete sanitaria penitenziaria Toscana

*Direzione Sanità, Welfare e Coesione Sociale
Regione Toscana*



D.P.C.M. 1° APRILE 2008

SERIE GENERALE

Spediz. abb. post. 45% - art. 2, comma 20/b
Legge 23-12-1996, n. 662 - Filiale di Roma

Anno 149° — Numero 126

GAZZETTA  UFFICIALE
DELLA REPUBBLICA ITALIANA

PARTE PRIMA

Roma - Venerdì, 30 maggio 2008

SI PUBBLICA TUTTI
I GIORNI NON FESTIVI

DIREZIONE E REDAZIONE PRESSO IL MINISTERO DELLA GIUSTIZIA - UFFICIO PUBBLICAZIONE LEGGI E DECRETI - VIA ARDEVOLA 76 - 00186 ROMA
AMMINISTRAZIONE PRESSO L'ISTITUTO POLIGRAFICO E ZECCA DELLO STATO - LIBRERIA DELLO STATO - PIAZZA G. VERDI 10 - 00196 ROMA - CENTRALINO 66 85061

DECRETI PRESIDENZIALI

DECRETO DEL PRESIDENTE DEL CONSIGLIO DEI
MINISTRI 1° aprile 2008.

Modalità e criteri per il trasferimento al Servizio sanitario
nazionale delle funzioni sanitarie, dei rapporti di lavoro, delle
risorse finanziarie e delle attrezzature e beni strumentali in
materia di sanità penitenziaria

CONTESTO NAZIONALE

- In Italia sono presenti
- 190 Istituti penitenziari

Provveditorati

Calabria

Campania

Emilia Romagna, Marche

Lazio, Abruzzo, Molise

Lombardia

Puglia, Basilicata

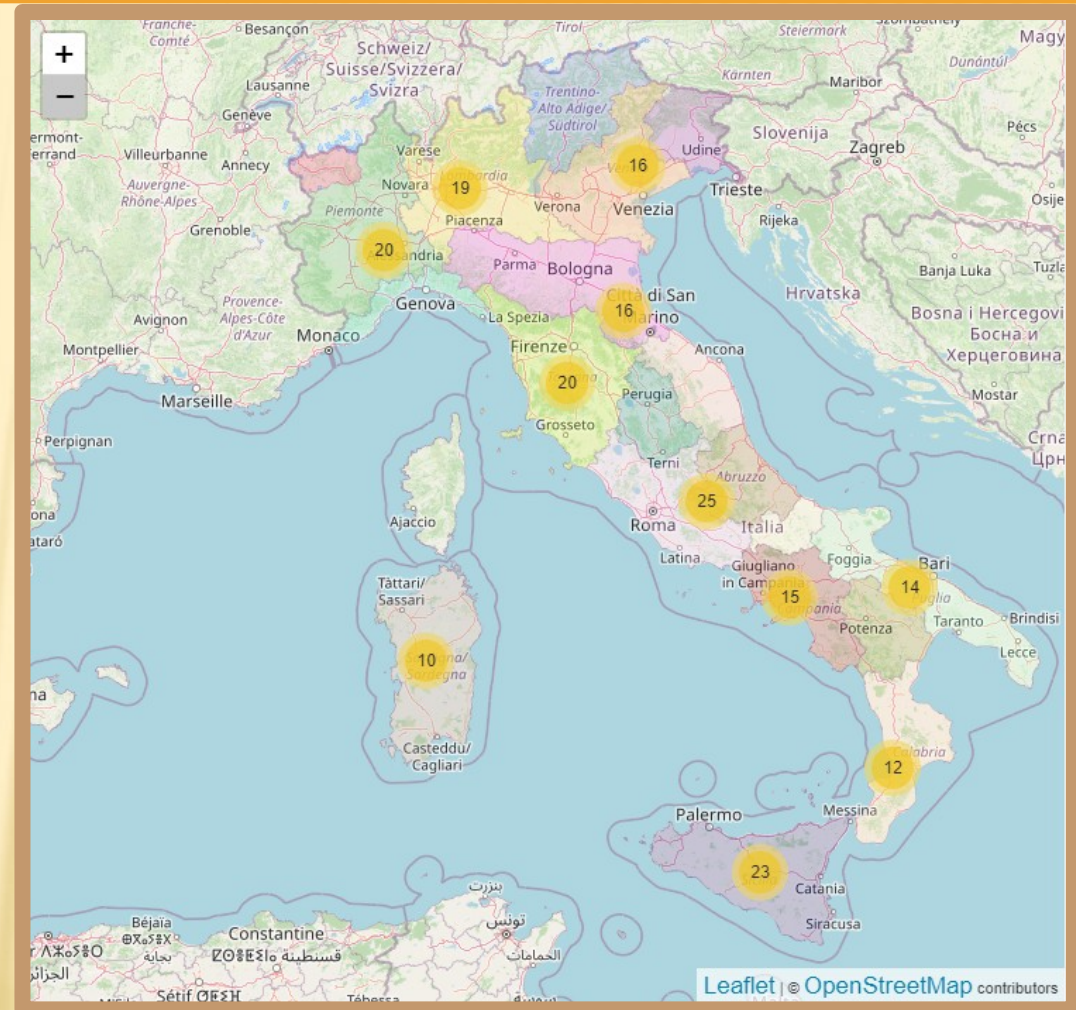
Sardegna

Sicilia

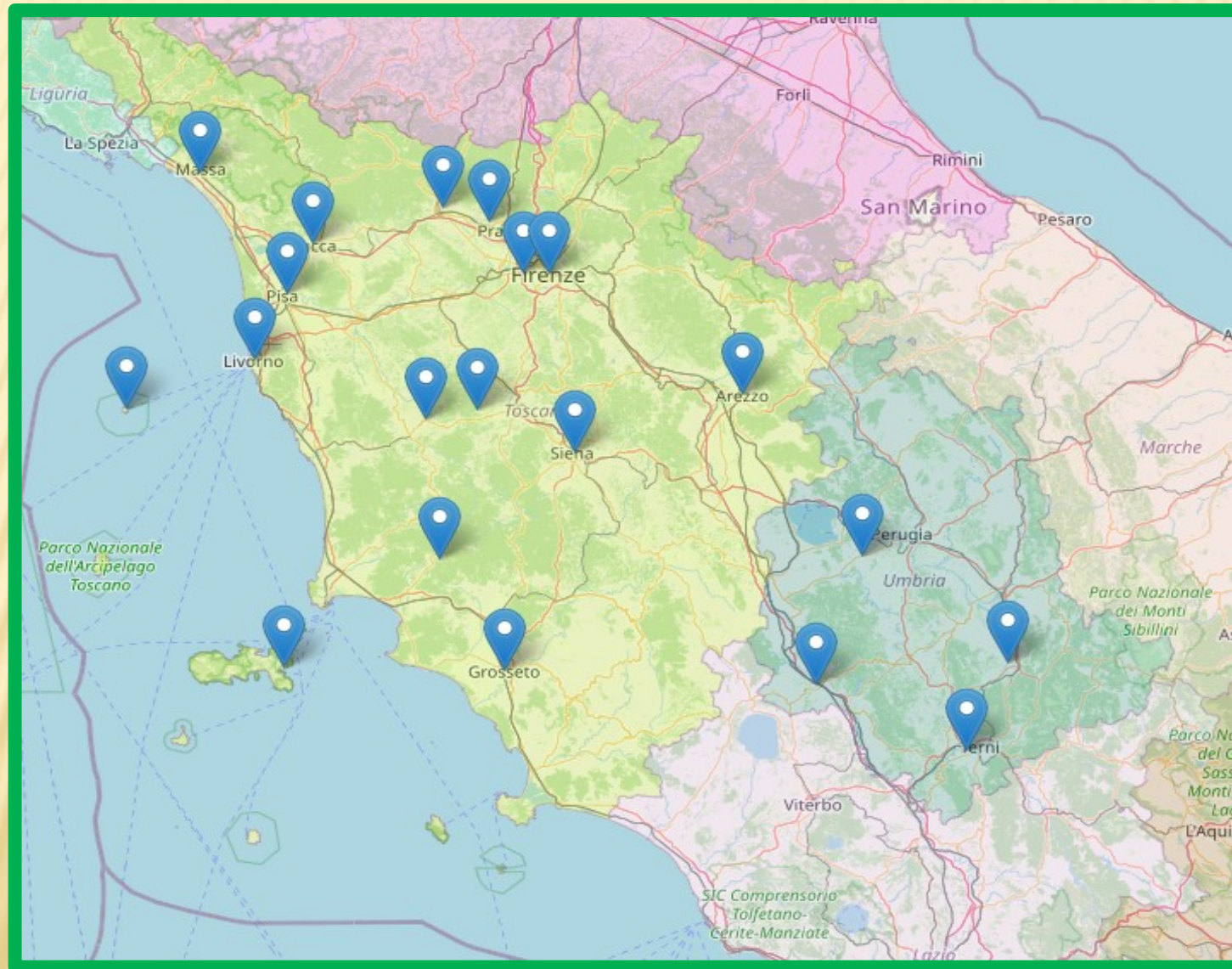
Toscana, Umbria

Val D'Aosta, Piemonte, Liguria

Veneto, Trentino AA, Friuli VG



Provveditorato Toscana-Umbria



ISTITUTI PENITENZIARI TOSCANA

ASL TOSCANA NORD OVEST	1	CR Massa
	2	CC Lucca
	3	CC Pisa
	4	CR Volterra
	5	CC Livorno
	6	CR Gorgona
	7	CR Porto Azzurro
ASL TOSCANA CENTRO	8	CC Pistoia
	9	CC Prato - Dogaia
	10	CC Firenze - Sollicciano
	11	CC Firenze - Gozzini
ASL TOSCANA SUD EST	12	CC Siena
	13	CR San Gimignano
	14	CC Arezzo
	15	CC Grosseto
	16	CC Massa Marittima

CARCERI MINORILI

1 - IPM Meucci Firenze

2 - Pontremoli

Rems

**(Residenza Esecuzione Misure di
Sicurezza)**

1 - Empoli

2 - Volterra

REMS ...Evoluzione del modello



Trattamentale

LEGGE 30 maggio 2014 ,
n. **81** .

**superamento degli
ospedali psichiatrici
giudiziari.**



Punitivo

Dalla sanità penitenziaria al Servizio Sanitario Regionale

DPCM 2008

Modalità e criteri per il trasferimento al Servizio sanitario nazionale delle funzioni sanitarie, dei rapporti di lavoro, delle risorse finanziarie e delle attrezzature e beni strumentali in materia di sanità penitenziaria

Legge regionale e Delibere d'indirizzo

- **legge 64/2005** Tutela del diritto alla salute dei detenuti
- **Legge 81/2014 - dal 31/03/2015** i pazienti con le misure di sicurezza detentive del ricovero in OPG e CCC verranno ricoverati in residenze sanitarie denominate REMS-D
- **Linee di intervento regionali:** 2020 (DGR 672/2020), 2021/2023 (DGR 356/2021), 2024/2026 (DGR 669/2024)

La Regione garantisce alle persone detenute i livelli essenziali di assistenza sanitaria (LEA) che includono la medicina di base, l'assistenza specialistica, l'assistenza farmaceutica, l'intervento sulle tossicodipendenze, la vigilanza sull'igiene pubblica e la prevenzione.

Organismi Istituzionali regionali

Osservatorio permanente sulla sanità penitenziaria - DGR 163/2017

Composto da : Regione Toscana, Aziende sanitarie locali, Amministrazione Penitenziaria e ARS

Funzioni: coordinamento, integrazione e collaborazione tra le istituzioni che esercitano funzioni sanitarie e trattamenti, osservazione ed analisi costante delle azioni programmatiche e del funzionamento dei servizi sanitari

Punto Unico Regionale PUR - DGR 472/2023

Composto da: Dipartimenti Salute Mentale, Dipartimenti Servizi Sociali, Direttori Rems, Rappresentante Regione Umbria

Funzioni: Gestione, coordinamento e supervisione dei percorsi di cura per i pazienti con misura di sicurezza; assegnazioni in REMS e a strutture intermedie; Accordi e collaborazioni con la magistratura e procedure interistituzionali.



*Presidenza
del Consiglio dei Ministri*
CONFERENZA UNIFICATA

Accordo, ai sensi dell'articolo 9, comma 2, lett. c) del decreto legislativo 28 agosto 1997, n. 281, sul documento "Linee guida in materia di modalità di erogazione dell'assistenza sanitaria negli Istituti penitenziari per adulti; implementazione delle reti sanitarie regionali e nazionali".

Rep. n. 3/CU del 22/01/2015

LA CONFERENZA UNIFICATA



REGIONE TOSCANA
GIUNTA REGIONALE

ESTRATTO DAL VERBALE DELLA SEDUTA DEL 14-09-2015 (punto N 18)

Delibera

N 873

del 14-09-2015

Proponente
STEFANIA SACCARDI
DIREZIONE DIRITTI DI CITTADINANZA E COESIONE SOCIALE

Publicità/Pubblicazione Atto soggetto a pubblicazione su Banca Dati (PBD)
Dirigente Responsabile Andrea LETO
Estensore MARIA RITA CACIOLLI

Oggetto
Recepimento dell'Accordo di Conferenza Unificata n. 3/CU del 22/01/2015 "Linee guida in materia di modalità di erogazione dell'assistenza sanitaria negli istituti penitenziari per adulti; implementazione delle reti sanitarie regionali e nazionali".

Presenti

ENRICO ROSSI
STEFANO CIUOFFO
MARCO REMASCHI

VITTORIO BUGLI
FEDERICA FRATONI
STEFANIA SACCARDI

VINCENZO CECCARELLI
CRISTINA GRIECO
MONICA BARNI

ALLEGATI N°2

ALLEGATI

Denominazione	Pubblicazione	Tipo di trasmissione	Riferimento
A	Si	Cartaceo+Digitale	Accordo 3/CU 22/01/2015
B	Si	Cartaceo+Digitale	Linee guida

STRUTTURE INTERESSATE

Tipo	Denominazione
Direzione Generale	DIREZIONE DIRITTI DI CITTADINANZA E COESIONE SOCIALE

Detenuti presenti - aggiornamento al 30 giugno 2025

30 giugno 2025

Detenuti presenti e capienza regolamentare degli istituti penitenziari per regione di detenzione
Situazione al 30 giugno 2025

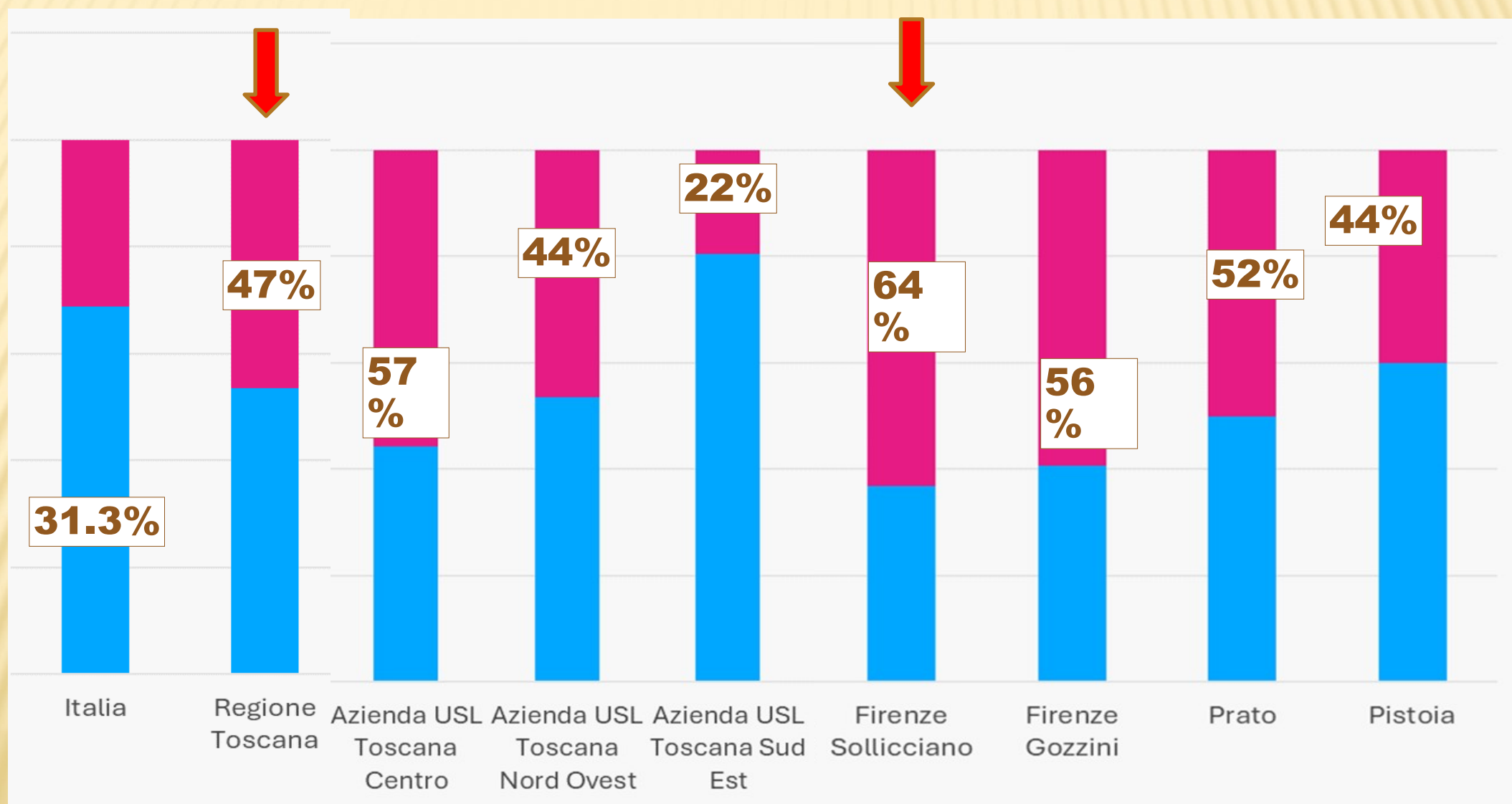
Regione di detenzione	Numero Istituti	Capienza Regolamentare (*)	Detenuti Presenti		di cui Stranieri	Detenuti presenti in semilibertà (**)	
			Totale	Donne		Totale	Stranieri
ABRUZZO	8	1.834	2.051	95	430	55	12
BASILICATA	3	363	445	6	50	4	0
CALABRIA	12	2.711	2.987	70	534	24	0
CAMPANIA	15	6.197	7.524	353	920	186	8
EMILIA ROMAGNA	10	2.935	3.872	182	1.956	137	57
FRIULI VENEZIA GIULIA	5	493	755	23	359	32	12
LAZIO	15	5.307	6.710	463	2.400	51	5
LIGURIA	6	1.110	1.318	68	713	45	19
LOMBARDIA	18	6.148	8.992	447	4.142	138	35
MARCHE	6	840	990	20	319	48	13
MOLISE	3	269	393	0	76	4	2
PIEMONTE	13	3.975	4.574	155	1.948	124	37
PUGLIA	11	2.945	4.376	216	451	153	6
SARDEGNA	10	2.607	2.309	56	595	56	4
SICILIA	23	6.438	7.068	230	1.043	152	7
TOSCANA	16	3.160	3.295	103	1.535	149	70
TRENTINO ALTO ADIGE	2	510	472	37	289	12	5
UMBRIA	4	1.339	1.665	67	540	28	6
VALLE D'AOSTA	1	181	139	0	78	1	0
VENETO	9	1.938	2.793	156	1.438	74	26
Totale	190	51.300	62.728	2.747	19.816	1.473	324

		ISTITUTO PENITENZIARIO	PRESENTI			Tot Presenti	Affollamento %	Stranieri	Presenza stranieri %
			CAPIENZA	Uomini	Donne				
ASL TOSCANA NORD OVEST	1	CR Massa	174	236	0		152%	100	40%
	2	CC Lucca	63	86	0		119%	41	44%
	3	CC Pisa	195	287	28		144%	159	53%
	4	CR Volterra	189	184	0		94%	45	24%
	5	CC Livorno	391	245	0		59%	82	28%
	6	CR Gorgona	89	85	0		95%	53	68%
	7	CR Porto Azzurro	334	314	0		97%	183	60%
			1437	1437	28	1465	102%	663	44%
ASL TOSCANA CENTRO	8	CC Pistoia	76	74	0		92%	25	44%
	9	CC Prato Dogaia	589	601	0		100,7%	309	52%
	10	CC Firenze-Sollicciano	497	551	66		111%	339	64%
	11	CC Firenze -Gozzini	91	105	0		99%	56	56%
			1254	1331	66	1397	113%	779	57%
ASL TOSCANA SUD EST	12	CC Siena	58	73	0		132%	41	66%
	13	CR San Gimignano	243	328	0		131%	20	5%
	14	CC Arezzo	108	39	0		38%	19	53%
	15	CC Grosseto	15	31	0		186%	17	54%
	16	CC Massa Marittima	48	47	0		64%	19	40%
			472	518		518	108%	116	22%
		TOTALE	3163	3286	94	3380	107%	1558	47%

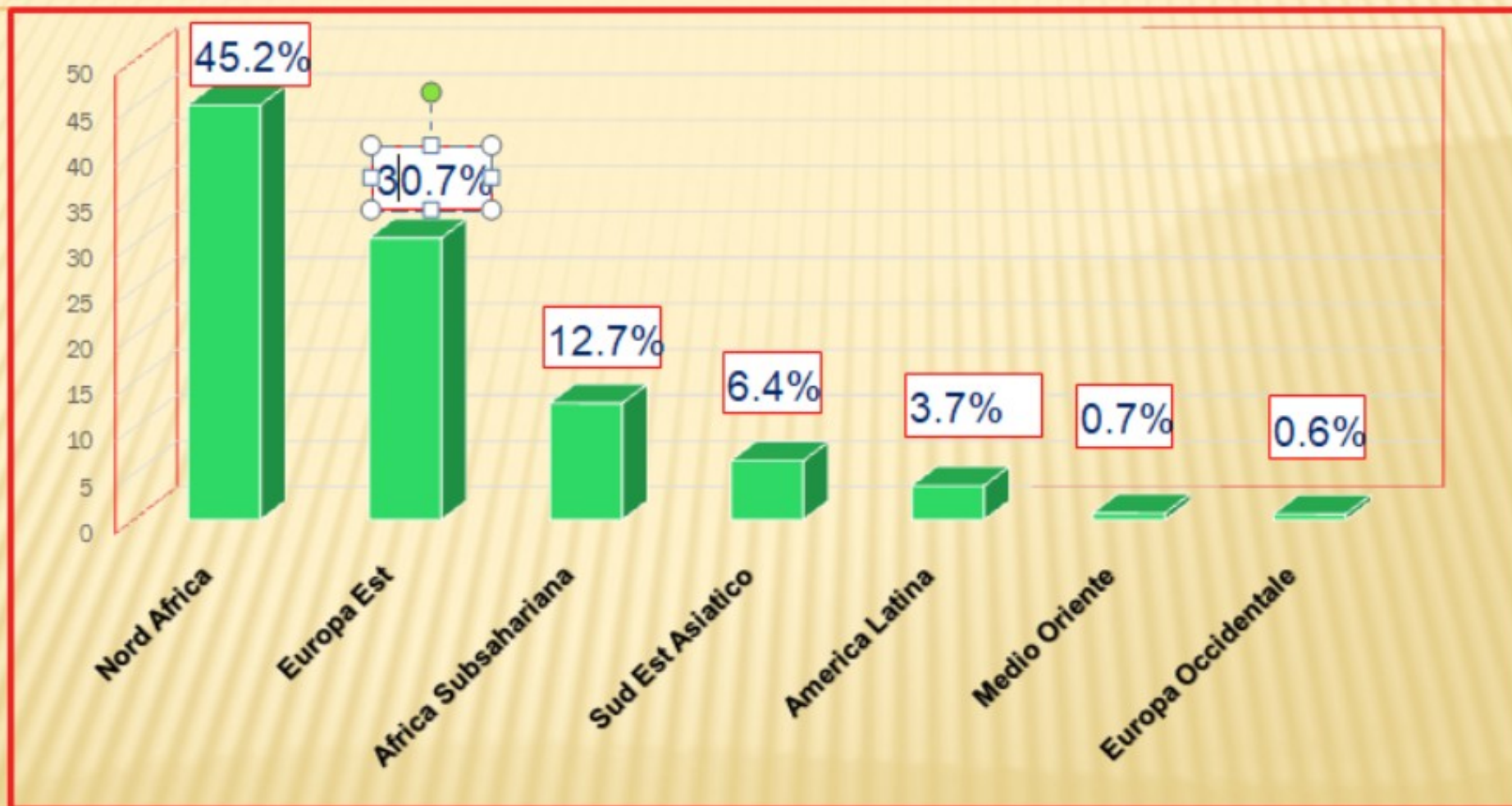
POPOLAZIONE STRANIERA

■ stranieri

■ italiani




Regione Toscana – area di provenienza della popolazione straniera



Rielaborazione su dati DAP, Dipartimento Amministrazione Penitenziaria, aggiornamento al 31 marzo 2024

TASSO D'AFFOLLAMENTO

[HTTPS://PAGELLAPOLITICA.IT/ARTICOLI/DATI-CARCERITALIANE-2023DI-AFFOLLAMENTO](https://pagellapolitica.it/articoli/dati-carceri-italiane-2023-di-affollamento)



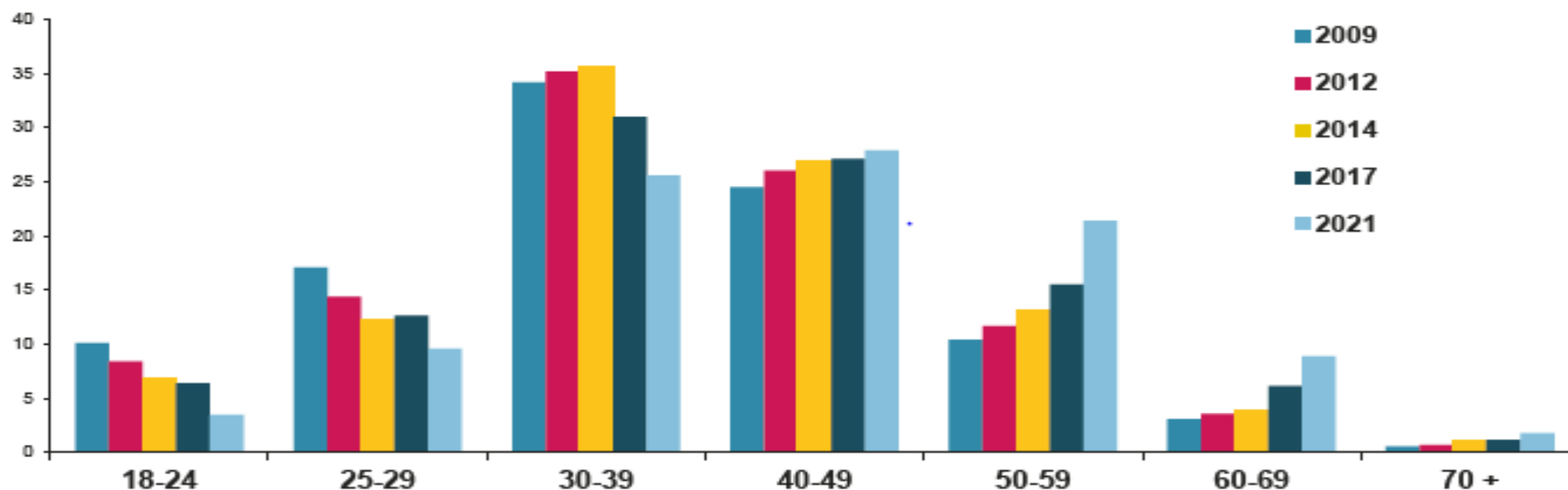


STATO DI SALUTE DELLA POPOLAZIONE DETENUTA IN TOSCANA Analisi socio-demografica

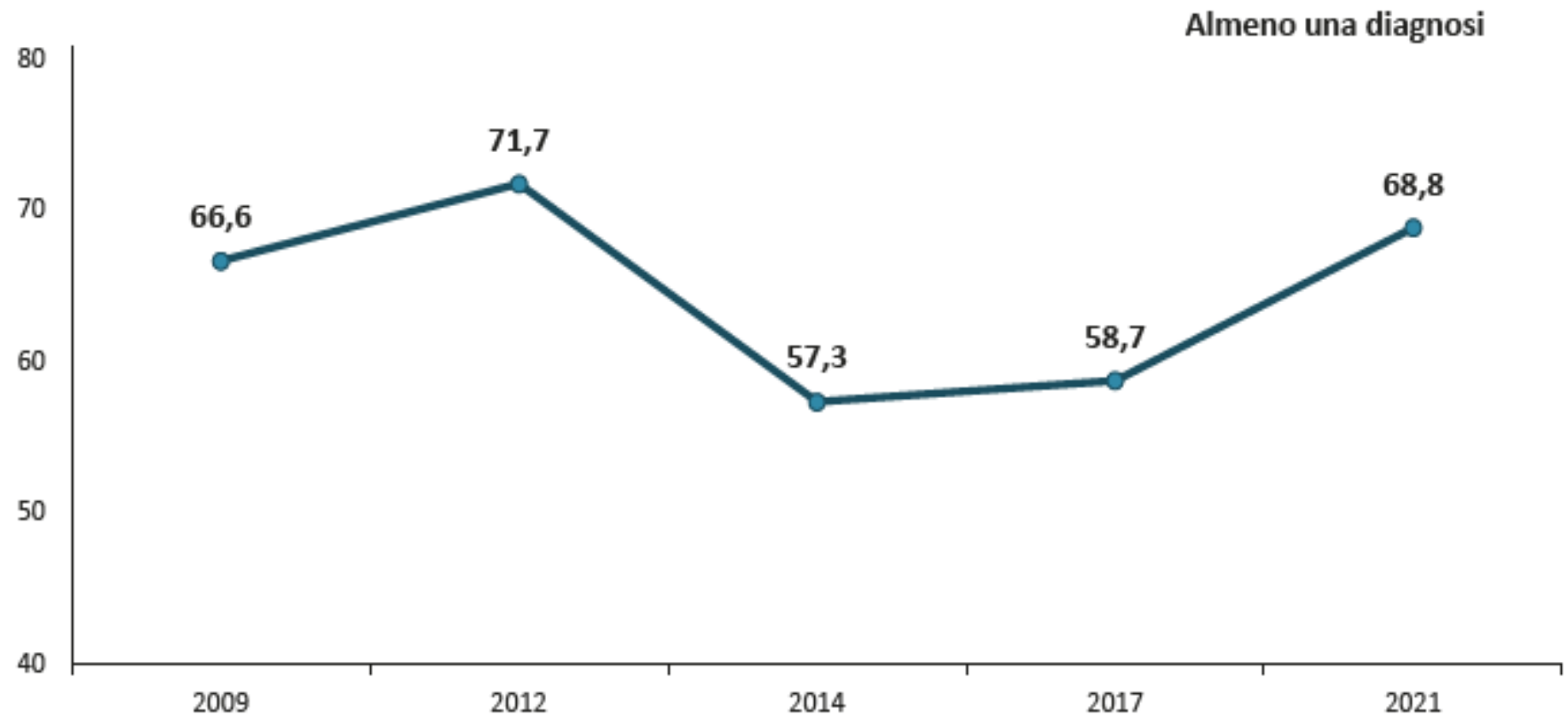
Fonte: ARS



Distribuzione % per fascia di età della popolazione detenuta in Toscana. Periodo 2009-2021.

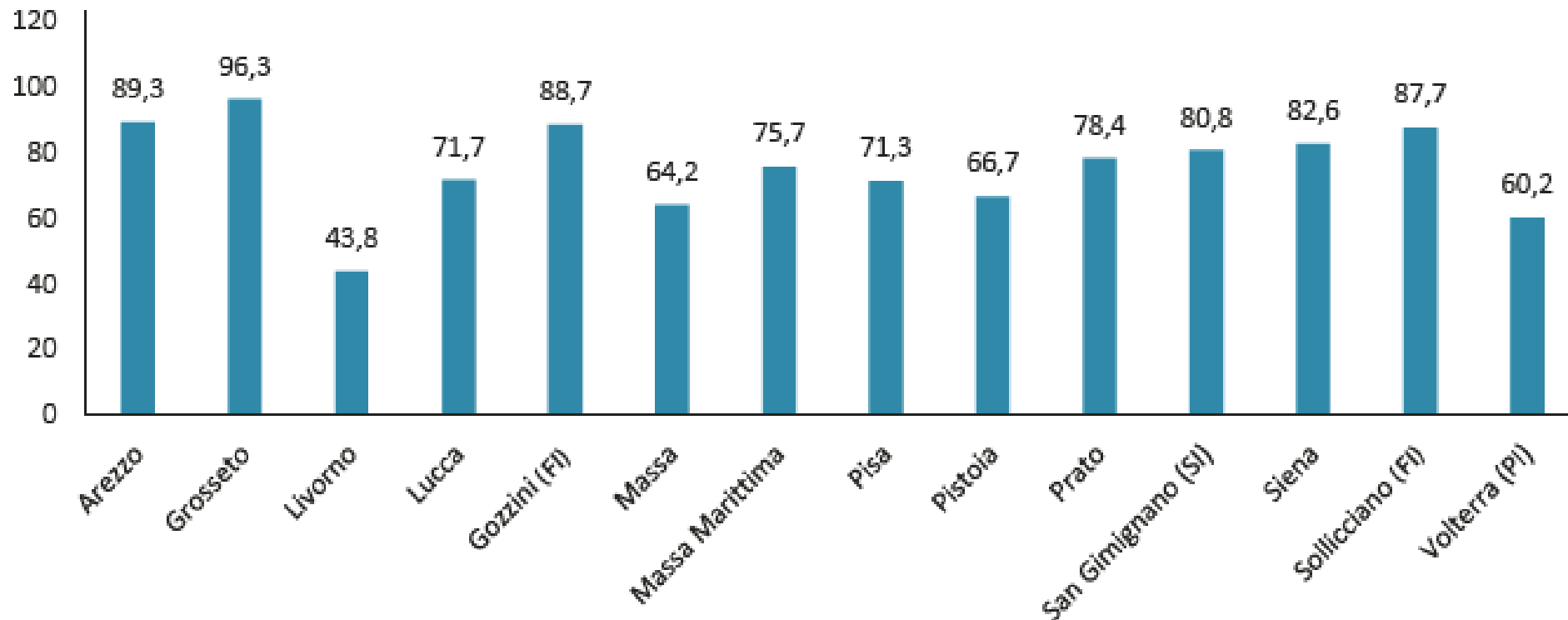


Distribuzione (%) dei detenuti affetti da almeno una patologia in Toscana. Periodo 2009-2021.



La **distribuzione per Istituto** mostra una variabilità molto ampia che va dal 43,8% registrato nell'istituto di Livorno al 96,3% di Grosseto.

Distribuzione (%) dei detenuti affetti da almeno una patologia per istituto toscano.
Anno 2021.



I dati WHO Europe

Esistono studi scientifici «affidabili» sulla prevalenza delle malattie non trasmissibili nella popolazione detenuta. Tuttavia, la letteratura esistente suggerisce, fra i detenuti, prevalenze più elevate.



Malattie cardiovascolari (CVD)
Prevalenza di CVD negli individui detenuti in Europa di età ≥ 50 è oltre **tre volte superiore** a quello segnalato per la popolazione generale.



Patologie respiratorie
La probabilità di soffrire di malattie respiratorie, inclusa l'asma e la BPCO, è **3-6 volte superiore** in carcere rispetto alla popolazione generale.



Sovrappeso e obesità
Fra i detenuti la prevalenza di sovrappeso obesità **risulta leggermente più elevata**. Tuttavia vari studi suggeriscono che molte persone aumentano di peso durante la detenzione.

PATOLOGIE PRESENTI

Disturbi psichici	33,2	41,0	37,3	38,5
Malattie infettive e parassitarie	15,9	11,1	12,8	16,2
Malattie del sistema circolatorio	11,4	7,9	9,4	15,5
Malattie endocrine, del metabolismo ed immunitarie	9,5	9,2	8,0	12,1
Malattie dell'apparato digerente	25,4	14,4	11,0	9,5
Malattie dell'apparato respiratorio	6,2	5,4	4,4	4,4
Malattie del sistema osteomuscolare e del connettivo	11,1	8,4	7,2	3,5
Malattie dell'apparato genitourinario	2,9	1,6	2,3	3,2
Malattie del sistema nervoso	5,1	3,7	4,6	2,7
Traumatismi e avvelenamenti	6,6	4,3	4,1	2,4
Complicanze della gravidanza, parto e puerperio	n.d.	0,3	2,4	1,2
Malattie della pelle e del sottocutaneo	0,0	2,1	1,7	1,1
Tumori	1,0	0,5	0,6	0,9
Altre condizioni patologiche	5,0	10,5	6,3	5,7

Le prestazioni da garantire, anche se con modalità di attuazione diversa in base alle caratteristiche dei singoli istituti, sono:

- 1. Medicina generale**
- 2. Assistenza infermieristica**
- 3. Risposta alle urgenze**
- 4. Prestazioni specialistiche**
- 5. Prevenzione e cura delle patologie infettive**
- 6. Prevenzione, cura e riabilitazione per le dipendenze patologiche**
- 7. Prevenzione, cura e riabilitazione per la salute mentale**
- 8. Tutela della salute delle donne detenute e relativa prole**
- 9. Telemedicina**
- 10. Assistenza farmaceutica**
- 11. Ausili sanitari**
- 12. Informazione**

L'organizzazione territoriale della salute in carcere

Figure professionali	Azienda Usl Toscana Nord Ovest		Azienda Usl toscana Centro		Azienda Usl Toscana Sud Est		Toscana	
	n. figure professionali	ore	n. figure professionali	ore	n. figure professionali	ore	n. figure professionali	ore
Medici*	68	1595	57	1376	30	321	155	3292
Psicologi	4	48,30	9	241	6	33	19	322
Infermieri	69	1912	37	965	24	656	130	3533
Personale ausiliario e OSS	0	0	6	144	4	120	10	264
Personale tecnico	4	37	2	72	0	0	6	109
Altro Personale**	3	21	32	1225	0	0	35	1246
tot	148	3613	143	4023	64	1130	355	8766

PERSONALE MEDICO PRESENTE

Medici di guardia interna

**Medici che svolgono attività di cure
primarie**

Medici specialisti

Distribuzione servizi ambulatoriali

USL	ISTITUTO PENITENZIARIO	SERD	Infettivologia	Urologia	ORL	Oculistica	Psichiatrica	Pneumologia	Cardiologia	Chirurgia	Ortopedia	Dermatologia	Ginecologia	Odontoiatra	RX-Eco	Neurologia	Diabetologia
NORD OVEST	Livorno	X		X	X	X	X		X	X	X			X		X	
	Gorgona						X							X			
	Lucca	X					X		X	X		X		X	X		
	Massa	X	X	X		X	X		X			X		X			
	Pisa	X	X	X	X	X	X	X	X	X	X	X		X	X	X	
	Porto Azzurro						X		X					X			
	Volterra	X			X		X		X	X	X			X			
	Pontremoli	X	X		X	X	X						X	X			
CENTRO	Firenze Sollicciano	X	X	X	X	X	X		X	X	X	X	X	X	X		
	Firenze Gozzini	X	X	X	X	X	X			X		X		X			
	Firenze IPM	X	X		X	X	X		X			X		X			
	Prato	X	X	X	X	X	X		X	X		X		X	X		X
	Pistoia	X	X				X			X							
SUDEST	Arezzo					X	X							X			
	Grosseto						X										
	Massa Marittima						X		X	X	X	X		X			
	San Gimignano	X	X	X	X	X	X		X	X		X		X	X		
	Siena	X	X				X					X					

Distribuzione servizi ambulatoriali

SPECIALITA'	AMBULATORI/SERVIZI
CURE PRIMARIE	18
SERD	18
SALUTE MENTALE	18
INFETTIVOLOGIA	12
ODONTOIATRIA	15
UROLOGIA	7
ORL	10
OCULISTICA	10
CARDIOLOGIA	12
CHIRURGIA	10
ORTOPEDIA	6
DERMATOLOGIA	10
GINECOLOGIA	2
RADIOLOGIA	5
NEUROLOGIA	2
PNEUMOLOGIA	1
DIABETOLOGIA	1
FISIOTERAPIA	2
TOTALE	159

Prestazioni specialistiche erogate 2023

Disciplina	N. di prestazioni erogate		Totale
	Interne	Esterne	
Psichiatria	12.681	5	12.686
Laboratorio di analisi chimico-cliniche e microbiologiche	9.291	2.732	12.023
Odontostomatologia- Odontoiatria	6.476	261	6.737
Psicologia	5.374	4	5.378
Diagnostica per immagini, radiologia diagnostica	3.272	1.152	4.424
Medicina fisica e Riabilitazione	2.195	72	2.267
Cardiologia	1.711	229	1.940
POCT (analisi int.)	1.369	0	1.369
Dermatologia	1.227	119	1.346
Oculistica	1.077	225	1.302
Malattie infettive	1.212	76	1.288
Ortopedia e traumatologia	606	374	980
Otorinolaringoiatria	611	226	837
Chirurgia generale	518	184	702
Urologia	286	127	413
Chirurgia vascolare-angiologia	179	88	267
Gastroenterologia	30	212	242
Neurologia	76	160	236
Pneumologia	100	81	181
Neurochirurgia	126	40	166
Endocrinologia	61	95	156
Diagnostica per immagini - medicina nucleare	0	101	101
Anestesia	38	60	98
Ostetricia Ginecologia	88	5	93
TOTALE PRESTAZIONI SPECIALISTICHE EROGATE IN AMBITO PENITENZIARIO TOSCANO	48.604	6.628	55.232

SPESA

Anno	AUSL Toscana Nord Ovest	AUSL Toscana Centro	AUSL Toscana Sud Est	TOTALE REGIONE TOSCANA	Assegnato da FSN
2018	8.136.482,35	9.833.488,00	1.955.769,30	19.925.739,65	9.314.743,00
2019	7.964.216,95	10.320.405,00	1.940.370,78	20.224.992,73	9.629.486,00
2020	8.340.016,97	11.246.465,48	2.428.619,01	22.015.101,46	9.629.486,00
2021	8.340.016,97	10.471.434,50	2.594.516,56	21.405.968,03	9.790.712,00
2022	8.340.016,97	10.353.417,00	2.296.879,57	20.990.313,54	8.906.303,00
2023	9.218.232,22	9.703.392,00	2.732.970,56	21.654.594,78	8.693.513,00

Medicina penitenziaria

**Quale
futuro.....**



Educazione sanitaria



Prevenzione oncologica

ISPRO **La Toscana delle donne**

**PREVENZIONE ONCOLOGICA
CASA CIRCONDARIALE DI SOLLICIANO**
25-29 NOVEMBRE 2021

25 NOVEMBRE 2021

- 09.00 Arrivo Unità Mobile Mammografica di ISPRO presso la Casa Circondariale
- 9.30-10.30 Incontro divulgativo sulla prevenzione oncologica con le detenute e le insegnanti
- 10.30-11.30 Presentazione dell'iniziativa alla presenza delle Autorità Regionali e dei rappresentanti dell'Amministrazione penitenziaria

26/28 NOVEMBRE 2021

- 9.00-16.30 presso l'Unità Mobile
 - esame mammografico
 - raccolta provette colon retto

29 NOVEMBRE 2021

- Chiusura e partenza Unità Mobile

*Per tutto il periodo di permanenza dell'Unità Mobile presso la Casa Circondariale sarà inoltre possibile per il personale, prenotare la mammografia, fare richiesta del kit per lo screening del colon retto e consegnare il campione delle feci contattando la dr.ssa Corradina Patrizia Rendo.

"Insieme in Toscana per capire, evitare e curare il cancro"



Cure Primarie



Malattie Infettive



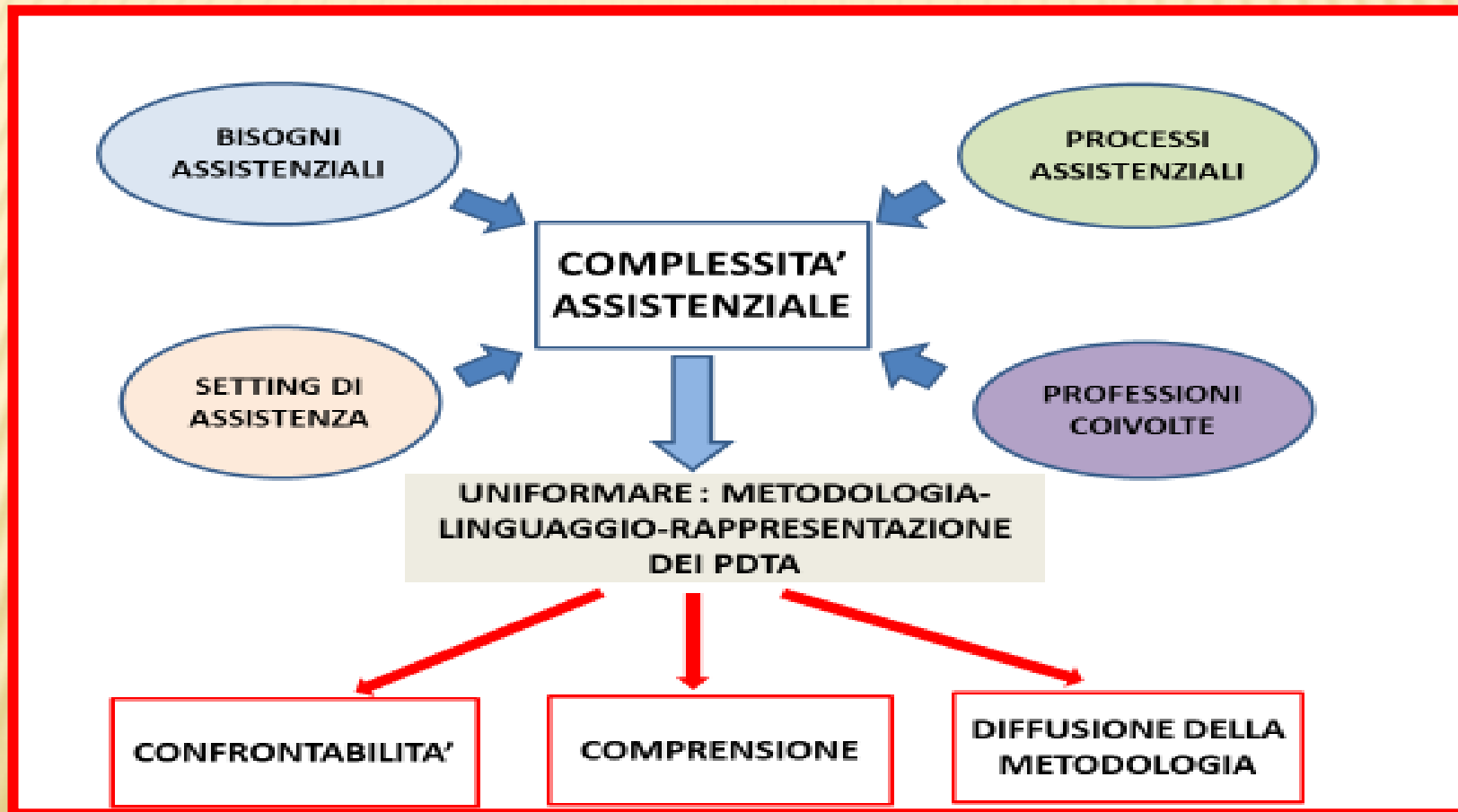
Salute mentale



Serd



Uniformare i processi clinico - assistenziali



INFORMATIZZAZIONE DEL SISTEMA PENITENZIARIO



TELEMEDICINA



CARTELLA CLINICA



DIAGNOSTICA

ETNOCLINICA



REGIONE TOSCANA
UFFICI REGIONALI GIUNTA REGIONALE

ESTRATTO DEL VERBALE DELLA SEDUTA DEL 30/06/2025 (punto N 34)

Delibera *N 881* del 30/06/2025

Proponente

SIMONE BEZZINI
DIREZIONE SANITA', WELFARE E COESIONE SOCIALE

Pubblicità / Pubblicazione Atto pubblicato su Banca Dati (PBD)

Dirigente Responsabile Monica MARINI

Direttore Federico GELLI

Oggetto:

Approvazione "Progetto per la realizzazione di interventi di etnoclinica in carcere" e assegnazione risorse regionali alle Aziende sanitarie toscane.

Presenti

Eugenio GIANI	Stefania SACCARDI	Stefano BACCELLI
Simone BEZZINI	Stefano CIUOFFO	Monia MONNI
Alessandra NARDINI	Serena SPINELLI	

Assenti

Leonardo MARRAS

ALLEGATI N° 1

ALLEGATI

Denominazione	Pubblicazione	Riferimento
A	Si	Allegato A

STRUTTURE INTERESSATE

Denominazione
DIREZIONE SANITA', WELFARE E COESIONE SOCIALE



**Grazie per la vostra
attenzione**