

La riscossione coattiva diretta dei crediti comunali: esperienze a confronto

Comune di Poggibonsi (SI) – Riscossione Coattiva

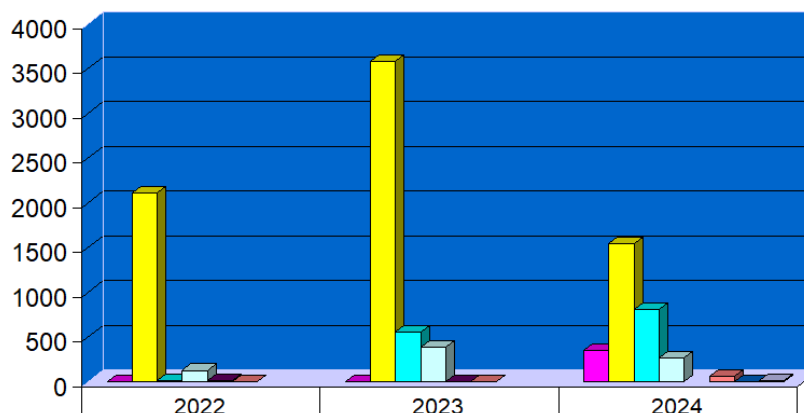
TIPOLOGIA DI ENTRATE OGGETTO DI RISCOSSIONE COATTIVA IN FORMA DIRETTA

- TARI
- IMU
- TASI
- COSAP/CUP
- ENTRATE DA SERVIZI SCOLASTICI (mensa, trasporto, asilo nido)
- SANZIONI UFFICIO AMBIENTE
- RECUPERO CANONI LAMPADE VOTIVE/LOCULI CIMITERIALI

La riscossione coattiva diretta dei crediti comunali: esperienze a confronto

Comune di Poggibonsi (SI) – Riscossione Coattiva

Tipologia Atti Emessi Anni 2022-2024




	2022	2023	2024
Avvisi di intimazione	1	2	354
Comunicazione L. 160/2019	2108	3578	1538
Fermo	7	557	809
Preavviso di fermo	126	385	263
Preavviso di ipoteca	7	2	
Procedura terzi Banche	1	1	59
Procedura terzi CPI			3
Stragiudiziale			8

Avvisi di intimazione
Comunicazione L. 160/2019
Fermo
Preavviso di fermo
Preavviso di ipoteca
Procedura terzi Banche
Procedura terzi CPI

La riscossione coattiva diretta dei crediti comunali: esperienze a confronto

Comune di Poggibonsi (SI) – Riscossione Coattiva

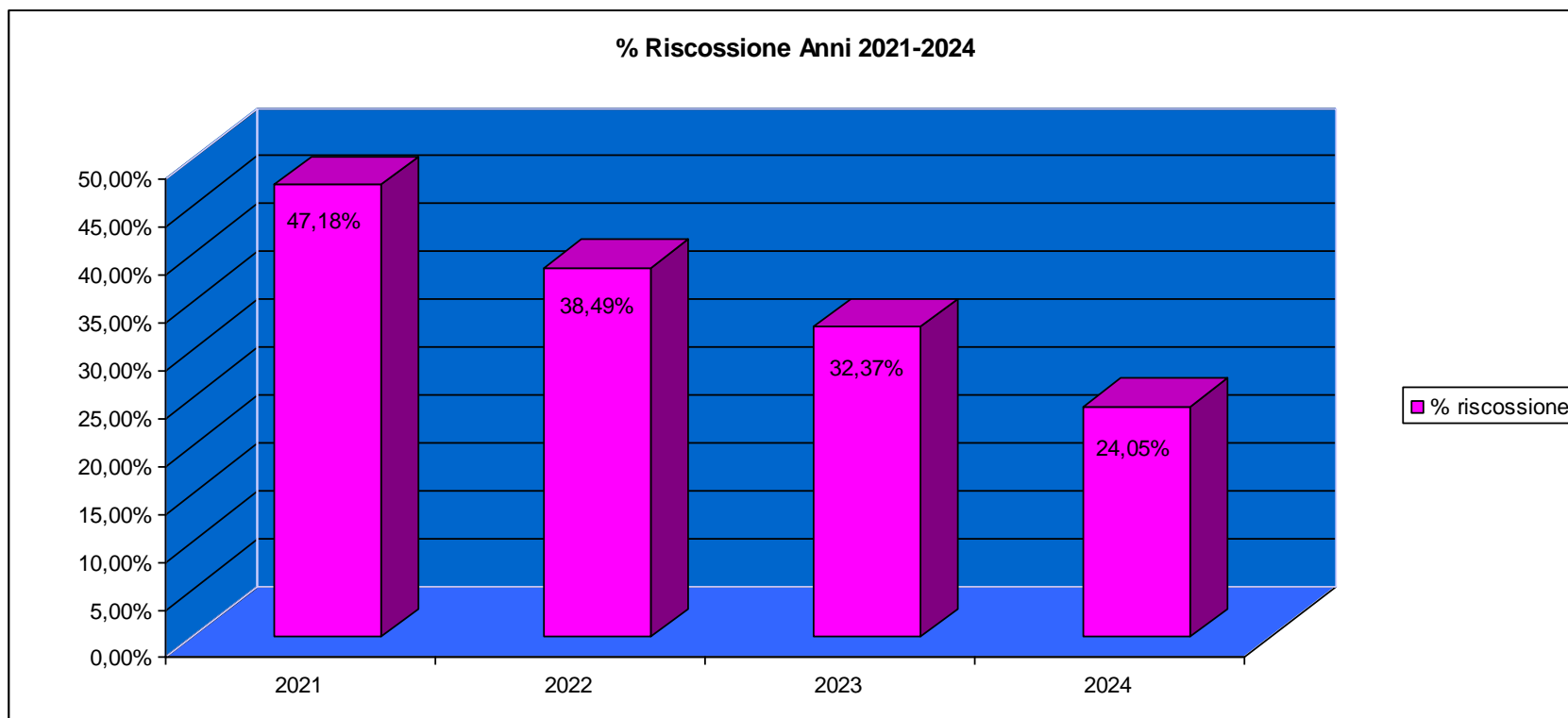
Andamento Riscossione Coattiva Anni 2021-2024



	Importo di carico	Riscosso	Discaricato	Residuo
■ 2021	1.730.585,61 €	745.339,42 €	150.748,39 €	835.113,63 €
■ 2022	2.370.958,67 €	867.620,69 €	116.733,23 €	1.386.592,07 €
■ 2023	4.458.358,68 €	1.125.079,89 €	982.946,99 €	2.351.174,46 €
■ 2024	1.583.917,96 €	377.270,66 €	15.389,36 €	1.191.255,93 €

La riscossione coattiva diretta dei crediti comunali: esperienze a confronto

Comune di Poggibonsi (SI) – Riscossione Coattiva



La riscossione coattiva diretta dei crediti comunali: esperienze a confronto

Comune di Poggibonsi (SI) – Riscossione Coattiva

CRITICITA' RISCONTRATE

Notifiche

Residenti AIRE/Estero

Aggiornamento delle
Banche Dati

Reperire conti correnti e Datori
di lavoro nei pignoramenti
c/o Terzi

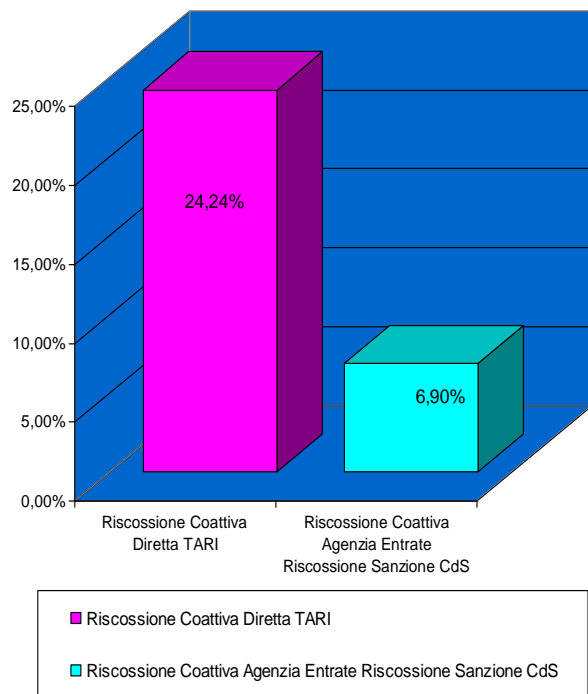
Deceduti/Irreperibili

Imprese cessate/fallite

La riscossione coattiva diretta dei crediti comunali: esperienze a confronto

Comune di Poggibonsi (SI) – Riscossione Coattiva

Dati Contabili Consuntivo 2023 - Confronto tra riscossione coattiva diretta TARI e riscossione coattiva tramite Agenzia Entrate Riscossione relativa alle sanzioni del CdS



TARI			
Anno	Residui Attivi Iniziali	Incassato c/residuo	Rapporto %
2019	4.122.114,35 €	1.030.571,79 €	25,00%
2020	4.577.314,04 €	618.588,25 €	13,51%
2021	6.907.647,89 €	2.387.977,60 €	34,57%
2022	5.995.511,14 €	1.422.947,32 €	23,73%
2023	5.925.042,31 €	1.445.919,91 €	24,40%
		Media dei rapporti	24,24%
Sanzioni Codice della Strada			
Anno	Residui Attivi Iniziali	Incassato c/residuo	Rapporto %
2019	1.635.392,59 €	103.146,87 €	6,31%
2020	2.229.787,31 €	87.813,86 €	3,94%
2021	2.492.592,10 €	199.244,03 €	7,99%
2022	2.659.182,86 €	178.910,84 €	6,73%
2023	2.721.736,97 €	259.044,54 €	9,52%
		Media dei rapporti	6,90%