

# La Strategia Nazionale Aree Interne

## L'AREA

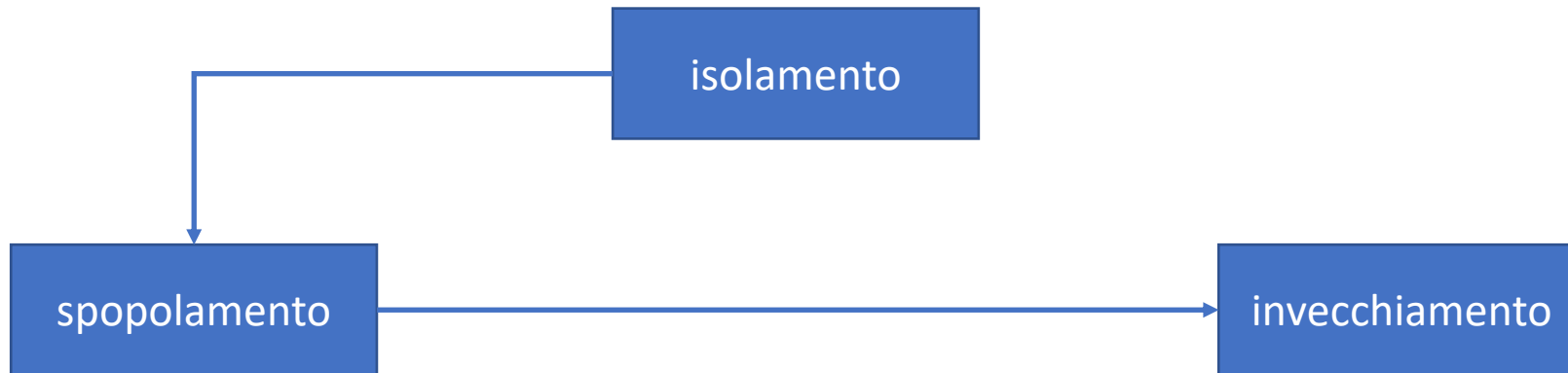
- **Valdera**
- **Val di Cecina**
- **Colline Metallifere**
- **Val di Merse**



## Le 6 aree SNAI

	N comuni	Superficie	popolazione
Lunigiana – Garfagnana - Media Valle - Montagna Pistoiese	36	2.176	109.460
Valdarno – Val di Sieve – Mugello Val Bisenzio	14	1.529	92.387
Casentino - Valtiberina	17	1.374	63.112
Amiata Val d’Orcia – Amiata Grossetana – Colline del Fiora	19	2.620	61.489
Valdera – Val di Cecina – Colline Metallifere – Val di Merse	19	2.625	62.678
<b>Valdichiana Senese</b>	<b>10</b>	<b>815</b>	<b>59.509</b>
totale aree SNAI	115	11.139	448.635
Totale complessivo	273	22.987	3.692.865
Peso percentuale	42,1%	48,5%	12,1%

# Il problema



# L'isolamento

**Pop priva di banda larga**

9,8% (3,3%)

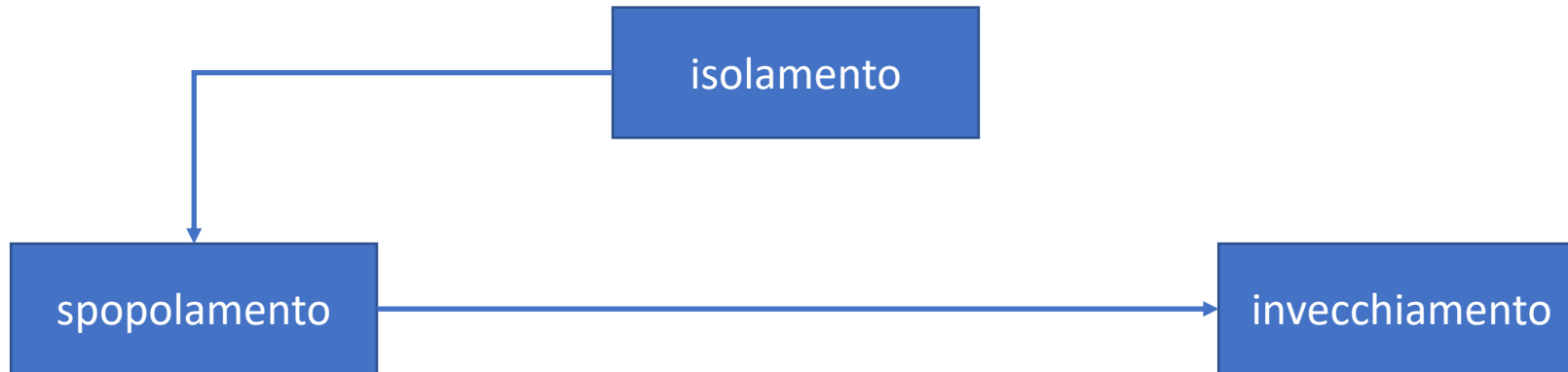
**Distanza centro più vicino**

42,8 min (8,8 min)

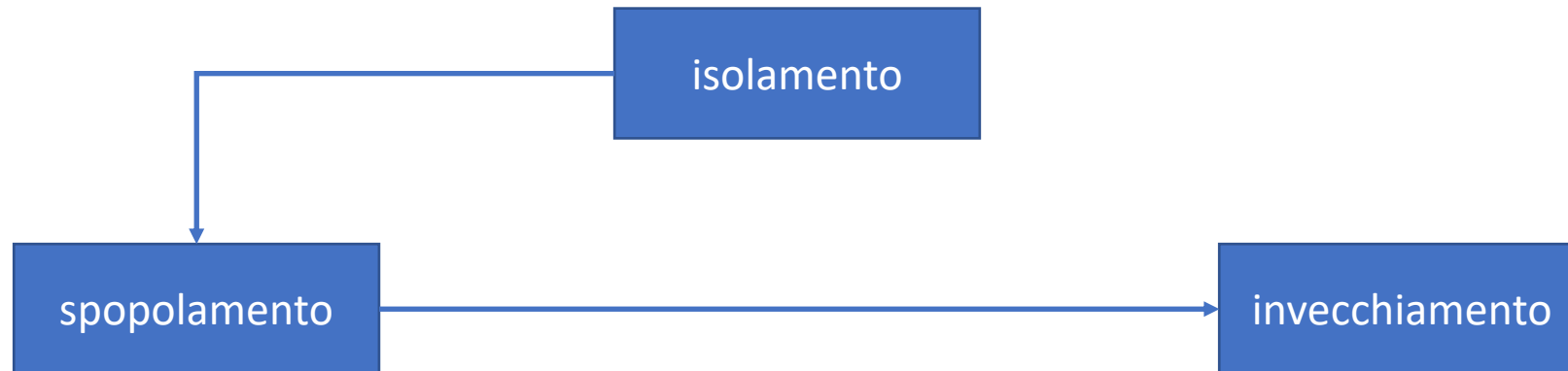
isolamento

spopolamento

invecchiamento

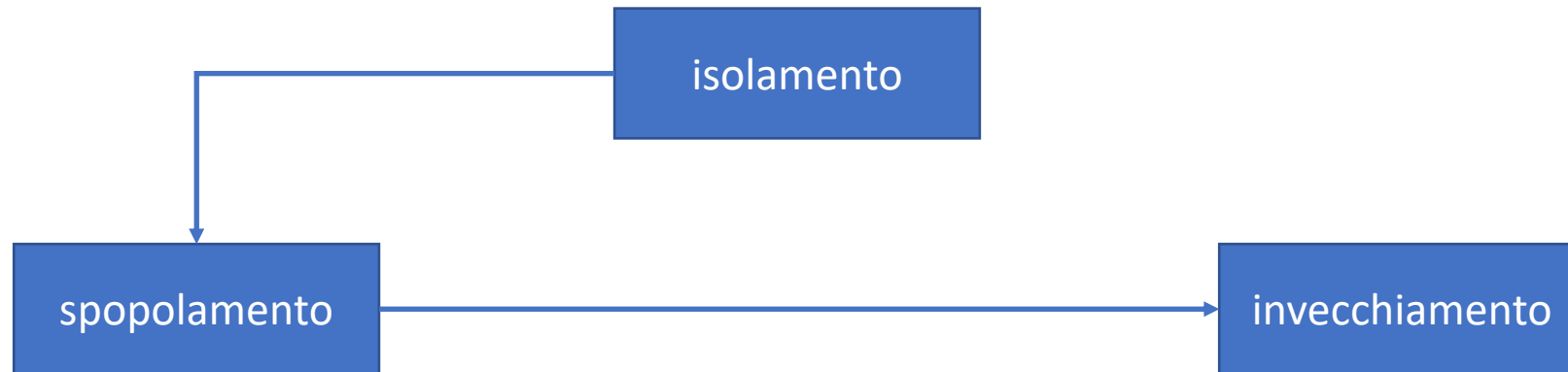


# Lo spopolamento



<b>2011-2020</b>	<b>-5,6%</b>	<b>(+2,0%)</b>
<b>1971-2020</b>	<b>-23,3%</b>	<b>(+9,4%)</b>

# L'invecchiamento



<b>Indice vecchiaia</b>	<b>265</b>	<b>(204)</b>
<b>Indice dipendenza</b>	<b>49</b>	<b>(40)</b>

# La strategia d'area

## **OBIETTIVO:**

### **Fermare lo spopolamento e tentare di ripopolare l'area**

- Dotare il sistema delle attività necessarie alle esigenze dei residenti
  - Garantendo la presenza fisica dei servizi fondamentali
  - Consentendo l'accesso ai servizi laddove la presenza fisica sia economicamente non remunerativa
- Sviluppare i settori base di esportazione
  - Creando condizioni di convenienza alla localizzazione di imprese (dotazione di risorse: energia, acqua, lavoro)
  - Sfruttando le presenze produttive presenti

# Le attività produttive

Addetti per 100 abitanti

	<b>SNAI 5</b>	<b>Toscana</b>
agricoltura	4,8	1,4
industria	7,4	11,7
commercio e trasporti	4,1	8,5
servizi alle famiglie	1,8	3,7
servizi di alloggio e ristorazione	3,5	3,6
servizi alle imprese	3,7	7,7
servizi pubblici	6,8	8,1
<b>TOTALE</b>	<b>32,2</b>	<b>44,7</b>



# LE SPECIALIZZAZIONI MANIFATTURIERE

## ADDETTI

alimentare	418
chimica e farmaceutica	279
metalmeccanica	892
manutenzione ed installazione di macchine	141
raccolta, trattamento e fornitura di acqua	27
raccolta, trattamento e smaltimento dei rifiuti	122
Estrazione e lavorazione di minerali non metalliferi	315
energia elettrica, gas, vapore e aria condizionata	760

# Le risorse possibili

## Milioni di euro

	totale aree interne	SNAI 5
FESR	93,4	14,0
FSE	5,6	0,8
SNAI	10,0	4,0
<b>TOTALE</b>	<b>109,0</b>	<b>18,8</b>
FEASR (probabile)	100,0	14,0
<b>TOTALE+FEASR PROBABILE</b>	<b>209,0</b>	<b>32,8</b>
PNRR (ad oggi)	185,4	22,9
30% fondi sTrutturali	980,0	67,9
<b>TOTALE POTENZIALE</b>	<b>1.374,4</b>	<b>123,6</b>

# Il PNRR ad oggi

MISSIONE	SNAI 5
M1C1 - DIGITALIZZAZIONE, INNOVAZIONE E SICUREZZA NELLA PA	1,3
M1C3 - TURISMO E CULTURA 4.0	3,9
M2C3 - EFFICIENZA ENERGETICA E RIQUALIFICAZIONE DEGLI EDIFICI	3,9
M2C4 - TUTELA DEL TERRITORIO E DELLA RISORSA IDRICA	8,3
M4C1 - POTENZIAMENTO DELL'OFFERTA DEI SERVIZI DI ISTRUZIONE: DAGLI ASILI NIDO ALLE UNIVERSITÀ	1,9
M6C1 - RETI DI PROSSIMITÀ, STRUTTURE E TELEMEDICINA PER L'ASSISTENZA SANITARIA TERRITORIALE	3,3
M6C2 - INNOVAZIONE, RICERCA E DIGITALIZZAZIONE DEL SERVIZIO SANITARIO NAZIONALE	0,2
	22,9